

República de Colombia



MINISTERIO DE MINAS Y ENERGIA

RESOLUCIÓN NÚMERO 01864 DE 2022

(09 Diciembre 2022)

Por la cual se revoca la orden de giro a la EMPRESA DE ENERGÍA DEL GUAINÍA LA CEIBA S.A. E.S.P., contenida en la Resolución 01693 del 03 de noviembre de 2022.

EL SUBDIRECTOR ADMINISTRATIVO Y FINANCIERO DEL MINISTERIO DE MINAS Y ENERGÍA

En ejercicio de la función delegada mediante la Resolución 4 0548 de 2019, modificada por la Resolución 4 0210 de 2022, y en atención a los siguientes

CONSIDERANDO

Que de conformidad con la Resolución 40548 de 2019, modificada por la Resolución 4 0210 de 2022, corresponde a la Subdirección Administrativa y Financiera del Ministerio de Minas y Energía ordenar mediante acto administrativo el pago de los recursos del Presupuesto General de la Nación a las empresas de energía y gas deficitarias con el fin de cubrir subsidios por menores tarifas, de acuerdo con la distribución efectuada por el área técnica respectiva

Que el Subdirector Administrativo y Financiero expidió la Resolución 01693 del 03 de noviembre de 2022, la cual se ordenó el pago de subsidios por menores tarifas de energía eléctrica en las Zonas No Interconectadas –ZNI – causados y otorgados en los trimestres II, III y IV de 2019; I, II, III y IV de 2020; IV de 2021; I y II de 2022, con cargo al FSSRI.

Que en dicha Resolución se ordenó girar a la EMPRESA DE ENERGÍA DEL GUAINÍA LA CEIBA S.A. E.S.P. la suma de CIENTO SESENTA MILLONES NOVECIENTOS OCHENTA Y SEIS MIL OCHOCIENTOS OCHO PESOS M/CTE. (COP\$160.986.808), por concepto de subsidios pago parcial segundo trimestre 2022.

Que este giro se ordenó conforme a la distribución de subsidios hecha por la Dirección de Energía Eléctrica, y presentada a esta Subdirección, a través del memorando Rad. 3-2022-025353 del 20 de octubre de 2022, en el que la Dirección manifestó “5. Se verificó que los prestadores del servicio hubiesen cumplido con la obligación de reporte de información en el Sistema Único de Información (SUI), en los términos fijados en la Circular Externa Conjunta No. 2020100000304 del 18 de noviembre de 2020, de la Superservicios y del Minenergía. Lo anterior en cumplimiento de lo establecido en el inciso segundo del numeral 99.10 del artículo 99 de la Ley 142 de 1994. La verificación se realizó con el reporte que fue remitido por parte de la Superservicios con número de radicado Minenergía 1-2022-038656 del 4 de octubre de 2022”.

Que el giro de recursos se hizo efectivo en favor de la empresa, en virtud de la Orden de pago 370957122 del 18 de noviembre de 2022.

Que no obstante lo anterior, la Dirección de Energía Eléctrica, mediante memorando Rad. 3-2022-029478 del 02 de diciembre de 2022, solicitó a esta Subdirección modificar la Resolución 01693 del 03 de noviembre de 2022, en el sentido de excluir de la orden de giro a la EMPRESA DE ENERGÍA DEL GUAINÍA LA CEIBA S.A. E.S.P., ya que “(...)”.

Continuación de la Resolución “Por la cual se revoca la orden de giro a la EMPRESA DE ENERGÍA DEL GUAINÍA LA CEIBA S.A. E.S.P., contenida en la Resolución 01693 del 03 de noviembre de 2022.”

por error involuntario en el manejo de información, se omitió el pendiente del cargue de información, reportado por la Superintendencia de Servicios Públicos para la EMPRESA DE ENERGÍA DEL GUAINÍA LA CEIBA S.A. E.S.P, en el reporte de información en el Sistema Único de Información (SUI) con número de radicado Minenergía 1-2022-038656 del 4 de octubre de 2022.”

Que, mediante oficio de radicado 2- 2022-028745 del 28 de noviembre del 2022, la Dirección de Energía Eléctrica solicitó a la EMPRESA DE ENERGÍA DEL GUAINÍA LA CEIBA S.A. E.S.P, reintegrar el dinero y la remisión de una comunicación escrita mediante la cual diera consentimiento para modificar la resolución excluyéndolos de la distribución de subsidios y solicitud de pago.

Que la EMPRESA DE ENERGÍA DEL GUAINÍA LA CEIBA S.A. E.S.P., mediante comunicación radicada MME No. 1-2022-047521 del 29 de noviembre de 2022 -anexa al memorando Rad. 3-2022-029478 del 02 de diciembre de 2022-, manifestó su consentimiento de ser excluida de la Resolución 01693 del 03 de noviembre de 2022. Asimismo, adjuntó los soportes del reintegro de fecha 25 de noviembre del 2022, de la totalidad de los recursos recibidos por cuenta de dicha Resolución, a la cuenta del Banco de la Republica - Dirección del Tesoro Nacional, REINTEGRO GASTOS DE INVERSIÓN Número 61011573.

Que el reintegro efectivo de los recursos está acreditado a través del Comprobante de reintegro presupuestal No. 6722 del 29 de noviembre de 2022 del SIF Nación, anexo a esta Resolución, por valor de \$160.986.808.

Que con fundamento en lo anterior, y en vista a que los recursos fueron reintegrados,

RESUELVE

Artículo 1.- Revocar la orden de giro a la EMPRESA DE ENERGÍA DEL GUAINÍA LA CEIBA S.A. E.S.P., por valor de CIENTO SESENTA MILLONES NOVECIENTOS OCHENTA Y SEIS MIL OCHOCIENTOS OCHO PESOS M/CTE. (COP\$160.986.808), contenida en la Resolución 01693 del 03 de noviembre de 2022, por la cual se ordenó el pago de subsidios por menores tarifas de energía eléctrica en las Zonas No Interconectadas –ZNI – causados y otorgados en los trimestres II, III y IV de 2019; I, II, III y IV de 2020; IV de 2021; I y II de 2022, con cargo al FSSRI.

Artículo 2.- Como consecuencia del artículo anterior, modificar el artículo 1 de la Resolución 1693 del 03 de noviembre de 2022, el cual quedará así:

“Artículo 1.- Ordenar el giro a las empresas prestadoras que a continuación se detallan, por la suma de **OCHO MIL DOSCIENTOS NOVENTA Y CINCO MILLONES OCHOCIENTOS OCHENTA Y SEIS MIL OCHO PESOS M/CTE (\$8.295.886.008)**, por concepto subsidios a la tarifa del servicio de energía eléctrica, otorgados en las Zonas No Interconectadas –ZNI –, causados en los trimestres II, III y IV de 2019; I, II, III y IV de 2020; IV de 2021; I y II de 2022; de acuerdo con la distribución hecha por la Dirección de Energía Eléctrica, contenida en el Anexo 2: “Distribución de recursos de Subsidios ZNI por Centros Poblados y Prestador del memorando Rad. 3-2022-025353 del 20 de octubre de 2022.

No .	DATOS EMPRESAS PRESTADORAS DEL SERVICIO DE ENERGÍA ELÉCTRICA - ZNI	NIT	DEPARTAMENTO	MUNICIPIO	VALOR TOTAL A PAGAR
1	AMBAR SERVICIOS DE OCCIDENTE ESP SAS	901536882	CHOCÓ	NUQUI	\$135.430.698

Continuación de la Resolución “Por la cual se revoca la orden de giro a la EMPRESA DE ENERGÍA DEL GUAINÍA LA CEIBA S.A. E.S.P., contenida en la Resolución 01693 del 03 de noviembre de 2022.”

No .	DATOS EMPRESAS PRESTADORAS DEL SERVICIO DE ENERGÍA ELÉCTRICA - ZNI	NIT	DEPARTAMENTO	MUNICIPIO	VALOR TOTAL A PAGAR
2	ASOCIACIÓN DE ENERGÍA DE LAS ZONAS RURALES DEL MUNICIPIO DE EL CHARCO - NARIÑO	900428270	NARIÑO	EL CHARCO	\$166.333.644
3	ASOCIACIÓN DE USUARIOS DE SERVICIOS PÚBLICOS DE MEDIO BAUDÓ	900274902	CHOCO	ISTMINA Y MEDIO BAUDÓ	\$211.568.479
4	COMPAÑÍA DE SERVICIOS PÚBLICOS DOMICILIARIOS DE BOJAYÁ S.A. E.S.P.	900519539	CHOCÓ	BOJAYÁ	\$72.334.872
5	ELECTRIFICADORA DE NARIÑO SUR E.A.T.	901061072	VALLE DEL CAUCA	BUENAVENTURA	\$1.424.167.933
	ELECTRIFICADORA DE NARIÑO SUR E.A.T.	901061072	NARIÑO	LA TOLA	\$34.424.666
6	ELECTRIFICADORA DEL PACIFICO S.A. ESP	900039007	CHOCÓ/VALLE DEL CAUCA	JURADO/BUENAVENTURA	\$317.168.602
7	ELECTRIFICADORA ENTRE RÍOS S.A.S. E.S.P.	901296315	VALLE DEL CAUCA	BUENAVENTURA	155.929.573
8	ELECTRO LITORAL F.M.J. S.A.S. E.S.P.	901346575	CHOCÓ	LITORAL DEL SAN JUAN	\$30.231.040
9	EMPRESA ASOCIATIVA DE TRABAJO DE ENERGÍA DE OLAYA HERRERA EAT - ENEROLAYAHERRERA	900702684	NARIÑO	MOSQUERA/OLAYA HERRERA	\$364.176.597
10	EMPRESA ASOCIATIVA DE TRABAJO DE PRESTACIÓN DE SERVICIOS PÚBLICOS DE BOCAS DE CURAY E.S.P.	900499975	NARIÑO	SAN ANDRES DE TUMACO	\$114.562.954
11	EMPRESA ASOCIATIVA DE TRABAJO ELECTRIFICADORA DE SAN JUAN DE LA COSTA E.S.P.	840000620	NARIÑO	SAN ANDRÉS DE TUMACO	\$149.192.492
12	EMPRESA ASOCIATIVA DE TRABAJO ELECTRIFICADORA DEL PACIFICO SUR	900963765	VALLE DEL CAUCA	BUENAVENTURA	\$265.153.244
13	EMPRESA ASOCIATIVA DE TRABAJO ELECTROSOLEDAD DE ISCUANDE	900470256	NARIÑO	SANTA BARBARA DE ISCUANDE	\$426.324.880
14	EMPRESA ASOCIATIVA DE TRABAJO PARA LA PRESTACIÓN DE SERVICIO DE ENERGÍA, ACUEDUCTO, ALCANTARILLADO Y ASEO DEL FUTURO DEL MUNICIPIO DE SANTA BARBARA ISCUANDE NARIÑO Y EN LA COSTA PACIFICA COLOMBIANA	901091586	NARIÑO	SANTA BARBARA DE ISCUANDE	\$103.178.468
15	EMPRESA ASOCIATIVA DE TRABAJO Y LA PRESTACIÓN DEL SERVICIO DE ENERGÍA EN LA ZONA RURAL DEL MUNICIPIO DE LA TOLA NARIÑO	901209425	NARIÑO	LA TOLA	\$6.139.236
16	EMPRESA DE ACUEDUCTO ALCANTARILLADO Y ASEO Y ENERGÍA DE PUERTO GUZMÁN S.A. E.S.P	900715327	PUTUMAYO	PUERTO GUZMÁN	\$36.994.077
17	EMPRESA DE ENERGÍA DE LA ZONA RURAL DE FRANCISCO PIZARRO	900930893	NARIÑO	FRANCISCO PIZARRO	\$89.166.530
18	EMPRESA DE ENERGÍA ELÉCTRICA DEL DEPARTAMENTO DEL VICHADA S.A	842000155	VICHADA	PUERTO CARREÑO-CUMARIBO - SANTA ROSALÍA	\$1.923.848.807
19	EMPRESA DE SERVICIOS PÚBLICOS DE ENERGÍA ELÉCTRICA DE LAS PLAYAS ASOCIADAS ENERPLASO S.A. E.S.P.	901098421	NARIÑO	LA TOLA	\$44.402.093
20	EMPRESA DE SERVICIOS PÚBLICOS DE ENERGÍA ELÉCTRICA DEL CAUCA S.A. E.S.P	900787764	CAUCA	LÓPEZ DE MICAY - TIMBIQUÍ	\$140.058.169
21	EMPRESA DE SERVICIOS PÚBLICOS DE ENERGÍA LIMPIA DE COLOMBIA S.A. E.S.P. - ENERLIMPIA	901219090	CHOCÓ	BAJO BAUDÓ	36.762.616
22	EMPRESA DE SERVICIOS PÚBLICOS DE ENERGÍA RENOVABLE DEL PACIFICO S.A.S. E.S.P.	901354878	NARIÑO	ROBERTO PAYAN	\$9.118.383
23	EMPRESA DE SERVICIOS PÚBLICOS DEL ALTO BAUDÓ E.S.P. S.A.S.	900927089	CHOCO	ALTO BAUDÓ	\$396.122.056
24	EMPRESA DE SERVICIOS PÚBLICOS DEL OCCIDENTE COLOMBIANO - EMSEROCIDENTE	900662075	CAUCA	LÓPEZ DE MICAY - TIMBIQUÍ	\$330.886.284
25	EMPRESA DE SERVICIOS PÚBLICOS DOMICILIARIO DE UNGUIA S.A. E.S.P.	900304017	CHOCÓ	UNGUIA	\$446.420.229
26	EMPRESA DE SERVICIOS PÚBLICOS ENERGIAR DEL PACIFICO S.A. E.S.P.	901164452	VALLE DEL CAUCA	BUENAVENTURA	\$220.627.508
27	EMPRESA DE SERVICIOS PÚBLICOS Y ENERGÍA DEL LITORAL DE SAN JUAN S.A.S E.S.P	900988019	CHOCÓ	LITORAL DEL SAN JUAN	\$34.914.765
28	EMPRESA DE SERVICIOS PÚBLICOS DE ACANDÍ S.A. E.S.P.	818000293	CHOCO	ACANDÍ	\$104.046.051
29	EMPRESA ENERGY & SERVICIOS S.A.S. E.S.P.	901209614	NARIÑO	MAGUI PAYAN	\$109.058.194
30	EMPRESA MIXTA DE SERVICIOS PÚBLICOS DE ENERGÍA ELÉCTRICA DE GUAPI ENERGUAPI S.A. E.S.P.	835000142	CAUCA	GUAPI	\$328.881.143
31	MUNICIPIO DE BOJAYÁ	800070375	CHOCÓ	BOJAYÁ	\$68.261.725
TOTAL RESOLUCIÓN					\$8.295.886.008

Continuación de la Resolución “Por la cual se revoca la orden de giro a la EMPRESA DE ENERGÍA DEL GUAINÍA LA CEIBA S.A. E.S.P., contenida en la Resolución 01693 del 03 de noviembre de 2022.”

Artículo 3.- Excluir a la EMPRESA DE ENERGÍA DEL GUAINÍA LA CEIBA S.A. E.S.P. de todos los anexos que hacen parte de la Resolución 01693 del 03 de noviembre de 2022.

Artículo 4.- Ordenar al Grupo de Presupuesto liberar los recursos del Registro Presupuestal No. 411122 del 11 de noviembre de 2022, por valor de CIENTO SESENTA MILLONES NOVECIENTOS OCHENTA Y SEIS MIL OCHOCIENTOS OCHO PESOS M/CTE (COP\$160.986.808).

Artículo 5.- Hacen parte integral de esta Resolución los anexos: memorando Rad. 3-2022-029478 del 02 de diciembre de 2022 y sus anexos, y el Comprobante de reintegro presupuestal No. 6722 del 29 de noviembre de 2022.

COMUNÍQUESE Y CÚMPLASE

Dado en Bogotá D.C. a los 09 días del mes de Diciembre de 2022.



Nelson Javier Vásquez Torres
Director
Subdirección Administrativa y Financiera

Documento firmado electrónicamente amparado en las disposiciones referidas por la Ley 527 de 1999.

Elaboró: Nelson Javier Dueñas Vega

Revisó: Giohana Caterine González, David Villanueva Acuña

Aprobó: Nelson Javier Vásquez Torres

ANEXO - 2 A - DISTRIBUCIÓN DE RECURSOS DE SUBSIDIOS - ZNI POR CENTROS POBLADOS Y PRESTADOR

ITEM	DATOS EMPRESAS PRESTADORAS DEL SERVICIO DE ENERGÍA ELÉCTRICA - ZNI							VALORES A PAGAR POR CENTRO POBLADO POR TRIMESTRE 2019						VALORES A PAGAR POR CENTRO POBLADO POR TRIMESTRE 2020						VALORES A PAGAR POR CENTRO POBLADO POR TRIMESTRE 2021		VALORES A PAGAR POR CENTRO POBLADO POR TRIMESTRE 2022		TOTAL POR CENTRO POBLADO															
	No.	ID COD SUI	PRESTADOR	NIT	COD VER NIT	DEPARTAMENTO	MUNICIPIO	CÓDIGO DEL CENTRO POBLADO	CENTRO POBLADO	VLR. CENTRO POBLADO SEGUNDO TRIMESTRE DE 2019 (\$)	% pagado	VLR. CENTRO POBLADO TERCER TRIMESTRE DE 2019 (\$)	% pagado	VLR. CENTRO POBLADO CUARTO TRIMESTRE DE 2019 (\$)	% pagado	VLR. CENTRO POBLADO PRIMER TRIMESTRE DE 2020 (\$)	% pagado	VLR. CENTRO POBLADO SEGUNDO TRIMESTRE DE 2020 (\$)	% pagado	VLR. CENTRO POBLADO TERCER TRIMESTRE DE 2020 (\$)	% pagado	VLR. CENTRO POBLADO CUARTO TRIMESTRE DE 2020 (\$)	% pagado	VLR. CENTRO POBLADO CUARTO TRIMESTRE DE 2021 (\$)	% pagado	VLR. CENTRO POBLADO PRIMER TRIMESTRE DE 2022 (\$)	% pagado	VLR. TOTAL POR CENTRO POBLADO (\$)											
1	59450	AMBAR SERVICIOS DE OCCIDENTE ESP SAS	901536882	9	CHOCO	NUQUI	2749500700001	APARTADO																			\$6.987.354	'80%	\$135.430.698										
							2749500100002	ARUSI																									\$27.469.845	'100%					
							2749500000007	COMUNIDAD INDIG DE TANDO																										\$7.092.699	'80%				
							2749500000003	COMUNIDAD DE PUER TOINDIO																											\$20.818.193	'80%			
							2749500000004	COMUNIDAD INDIG DE LA LOMA																											\$6.756.934	'80%			
							2749500000006	COMUNIDAD INDIG DE RIO NUQUI																												\$9.195.060	'80%		
							2749500000008	COMUNIDAD INDIG JURUBIRA																												\$5.696.514	'80%		
							2749500000017	COMUNIDAD INDIG PUERTO CHORRO																												\$2.215.991	'80%		
							2749500200009	COQUI																												\$7.107.646	'80%		
							2749500000010	JOVI																												\$9.158.709	'80%		
							2749500300011	JURUBIRA																												\$23.856.305	'80%		
2749501000015	TERMALES																											\$9.075.448	'80%										
1	SUBTOTAL							12																			\$135.430.698		\$135.430.698										
2	37833	ELECTRIFICADORA DE NARIÑO SUR E.A.T.-Mpio de Buenaventura	901061072	1	VALLE DEL CAUCA	BUENAVENTURA	7610900000151	ALAMBIQUE NAYA	8.561.548	'80%	\$8.685.908	'80%	\$8.748.440	'80%	\$8.820.926	'80%	\$7.984.185	'80%	\$7.985.569	'80%	\$8.083.500	'80%																	
							7610900000158	CORRIENTE 1 NAYA	4.999.523	'80%	\$5.072.142	'80%	\$5.108.656	'80%	\$5.150.984	'80%	\$4.662.370	'80%	\$4.663.179	'80%	\$4.720.367	'80%																	
							7610900000159	DOS QUEBRADAS NAYA	8.635.537	'80%	\$8.760.971	'80%	\$8.824.043	'80%	\$8.897.157	'80%	\$8.053.185	'80%	\$8.054.580	'80%	\$8.153.357	'80%																	
							7610900000156	EL CARMEN 1 NAYA	16.488.908	'80%	\$16.728.415	'80%	\$16.848.847	'80%	\$16.988.451	'80%	\$15.376.950	'80%	\$15.379.614	'80%	\$15.568.222	'80%																	
							7610900000157	EL CARMEN 2 NAYA	9.195.737	'80%	\$9.329.308	'80%	\$9.396.472	'80%	\$9.474.328	'80%	\$8.575.607	'80%	\$8.577.093	'80%	\$8.682.277	'80%																	
							7610900000153	EL TRUENO NAYA	5.232.057	'80%	\$5.308.055	'80%	\$5.346.269	'80%	\$5.390.566	'80%	\$4.879.224	'80%	\$4.880.070	'80%	\$4.939.916	'80%																	
							7610900000147	JOAQUINCITO NAYA	12.366.681	'80%	\$12.546.311	'80%	\$12.636.635	'80%	\$12.741.338	'80%	\$11.532.712	'80%	\$11.534.711	'80%	\$11.676.166	'80%																	
							7610900000160	JUAN NUÑEZ NAYA	12.049.587	'80%	\$12.224.611	'80%	\$12.312.619	'80%	\$12.414.637	'80%	\$11.237.002	'80%	\$11.238.949	'80%	\$11.376.777	'80%																	
							7610900000163	LA PRIMAVERA NAYA	14.269.247	'80%	\$14.476.513	'80%	\$14.580.733	'80%	\$14.701.544	'80%	\$13.306.976	'80%	\$13.309.282	'80%	\$13.472.499	'80%																	
							7610900000164	MEREGILDO 1 NAYA	9.829.926	'80%	\$9.972.709	'80%	\$10.044.505	'80%	\$10.127.730	'80%	\$9.167.028	'80%	\$9.168.616	'80%	\$9.281.055	'80%																	
							7610900000165	MEREGILDO 2 NAYA	5.115.789	'80%	\$5.190.098	'80%	\$5.227.463	'80%	\$5.270.776	'80%	\$4.770.797	'80%	\$4.771.624	'80%	\$4.830.141	'80%																	
							7610900000152	PALO BRUJO NAYA	2.325.359	'80%	\$2.359.135	'80%	\$2.376.119	'80%	\$2.395.807	'80%	\$2.168.544	'80%	\$2.168.920	'80%	\$2.195.518	'80%																	
							7610900000148	SAN JOAQUIN NAYA	11.732.492	'80%	\$11.902.911	'80%	\$11.988.603	'80%	\$12.087.936	'80%	\$10.941.291	'80%	\$10.943.187	'80%	\$11.077.388	'80%																	

ANEXO - 2 A - DISTRIBUCIÓN DE RECURSOS DE SUBSIDIOS - ZNI POR CENTROS POBLADOS Y PRESTADOR																												
ITEM		DATOS EMPRESAS PRESTADORAS DEL SERVICIO DE ENERGÍA ELÉCTRICA - ZNI						VALORES A PAGAR POR CENTRO POBLADO POR TRIMESTRE 2019						VALORES A PAGAR POR CENTRO POBLADO POR TRIMESTRE 2020						VALORES A PAGAR POR CENTRO POBLADO POR TRIMESTRE 2021		VALORES A PAGAR POR CENTRO POBLADO POR TRIMESTRE 2022		TOTAL POR CENTRO POBLADO				
No.	ID COD SUI	PRESTADOR	NIT	COD VER NIT	DEPARTAMENTO	MUNICIPIO	CÓDIGO DEL CENTRO POBLADO	CENTRO POBLADO	VLR. CENTRO POBLADO SEGUNDO TRIMESTRE DE 2019 (\$)	% pagado	VLR. CENTRO POBLADO TERCER TRIMESTRE DE 2019 (\$)	% pagado	VLR. CENTRO POBLADO CUARTO TRIMESTRE DE 2019 (\$)	% pagado	VLR. CENTRO POBLADO PRIMER TRIMESTRE DE 2020 (\$)	% pagado	VLR. CENTRO POBLADO SEGUNDO TRIMESTRE DE 2020 (\$)	% pagado	VLR. CENTRO POBLADO TERCER TRIMESTRE DE 2020 (\$)	% pagado	VLR. CENTRO POBLADO CUARTO TRIMESTRE DE 2020 (\$)	% pagado	VLR. CENTRO POBLADO CUARTO TRIMESTRE DE 2021 (\$)	% pagado	VLR. CENTRO POBLADO PRIMER TRIMESTRE DE 2022 (\$)	% pagado	VLR. TOTAL POR CENTRO POBLADO (\$)	
							7610900000150	SAN JOSÉ 2 NAYA	4.157.460	'80%	\$4.217.848	'80%	\$4.248.214	'80%	\$4.283.413	'80%	\$3.877.094	'80%	\$3.877.766	'80%	\$3.925.321	'80%						
							7610900000149	SAN JOSÉ ADENTRO NAYA	15.537.625	'80%	\$15.763.314	'80%	\$15.876.798	'80%	\$16.008.348	'80%	\$14.489.818	'80%	\$14.492.329	'80%	\$14.670.055	'80%						
							7610900000162	SAN LORENZO NAYA	14.269.247	'80%	\$14.476.513	'80%	\$14.580.733	'80%	\$14.701.544	'80%	\$13.306.976	'80%	\$13.309.282	'80%	\$13.472.499	'80%						
							7610900000161	SAN SANTOS NAYA	11.573.945	'80%	\$11.742.061	'80%	\$11.826.594	'80%	\$11.924.586	'80%	\$10.793.436	'80%	\$10.795.306	'80%	\$10.927.694	'80%						
							7610900000154	SANTA MARIA 1 NAYA	16.647.455	'80%	\$16.889.265	'80%	\$17.010.855	'80%	\$17.151.801	'80%	\$15.524.805	'80%	\$15.527.495	'80%	\$15.717.916	'80%						
							7610900000155	SANTA MARIA 2 NAYA	10.622.662	'80%	\$10.776.960	'80%	\$10.854.546	'80%	\$10.944.483	'80%	\$9.906.304	'80%	\$9.908.021	'80%	\$10.029.527	'80%						
2		SUBTOTAL						19	\$193.610.785		\$196.423.048		\$197.837.144		\$199.476.355		\$180.554.304		\$180.585.593		\$182.800.195						\$1.331.287.424	
3	3027	EMPRESA ASOCIATIVA DE TRABAJO ELECTRIFICADORA DE SAN JUAN DE LA COSTA E.S.P.	840000620	4	NARIÑO	SAN ANDRÉS DE TUMACO	5283514600009	FIRME DE LOS COIMES																	\$4.406.841	'80%	\$75.164.325	
							5283500000010	GUACHAL DE LA COSTA																	\$4.898.783	'80%		
							5283500000011	MAJAGUAL																	\$3.218.057	'80%		
							5283500000012	PASA CABALLOS																	\$3.679.736	'80%		
							5283500000013	PITAL DE LA COSTA																	\$12.180.137	'100%		
							5283500000014	SAN JUAN DE LA COSTA																	\$15.801.682	'100%		
							5283500000015	SAN JUAN PLAYA																	\$16.566.882	'80%		
							5283516600016	SAN SEBASTIAN																	\$14.412.207	'80%		
3		SUBTOTAL						8																	75.164.325		75.164.325	
							5269600000055	ANGOSTURA ZANABRIA																	3.905.329	'80%		
							5269600000056	BELLAVISTA BAJO																	3.459.006	'80%		
							5269600000057	BOCA DE ANGOSTURA																	7.252.754	'80%		
							5269601800058	BOCA DE CHANZARA																	1.841.084	'80%		
							5269600000059	BOCAS DE FILIS																	3.124.263	'80%		
							5269600000060	BOCAS DE GUAYA																	2.045.649	'80%		
							5269600000061	BOCAS DE SEQUIHONDITA																	1.841.084	'80%		
							5269600000062	BRAZO PATIANO																	2.956.892	'80%		
							5269600000063	CALLE MANZA																	2.004.736	'80%		
							5269600000134	CAMPO ALEGRE 1B																	3.514.796	'80%		
							5269600000064	CAMPOALEGRE																	4.072.700	'80%		
							5269601500066	CHICO PÉREZ																	1.841.084	'80%		
							5269600000135	CHUPADERO																	3.793.748	'80%		
							5269600000067	COROZO																	4.463.233	'80%		

ANEXO - 2 A - DISTRIBUCIÓN DE RECURSOS DE SUBSIDIOS - ZNI POR CENTROS POBLADOS Y PRESTADOR																																						
ITEM		DATOS EMPRESAS PRESTADORAS DEL SERVICIO DE ENERGÍA ELÉCTRICA - ZNI						VALORES A PAGAR POR CENTRO POBLADO POR TRIMESTRE 2019						VALORES A PAGAR POR CENTRO POBLADO POR TRIMESTRE 2020						VALORES A PAGAR POR CENTRO POBLADO POR TRIMESTRE 2021		VALORES A PAGAR POR CENTRO POBLADO POR TRIMESTRE 2022		TOTAL POR CENTRO POBLADO														
No.	ID COD SUI	PRESTADOR	NIT	COD VER NIT	DEPARTAMENTO	MUNICIPIO	CÓDIGO DEL CENTRO POBLADO	CENTRO POBLADO	VLR. CENTRO POBLADO SEGUNDO TRIMESTRE DE 2019 (\$)	% pagado	VLR. CENTRO POBLADO TERCER TRIMESTRE DE 2019 (\$)	% pagado	VLR. CENTRO POBLADO CUARTO TRIMESTRE DE 2019 (\$)	% pagado	VLR. CENTRO POBLADO PRIMER TRIMESTRE DE 2020 (\$)	% pagado	VLR. CENTRO POBLADO SEGUNDO TRIMESTRE DE 2020 (\$)	% pagado	VLR. CENTRO POBLADO TERCER TRIMESTRE DE 2020 (\$)	% pagado	VLR. CENTRO POBLADO CUARTO TRIMESTRE DE 2020 (\$)	% pagado	VLR. CENTRO POBLADO CUARTO TRIMESTRE DE 2021 (\$)	% pagado	VLR. CENTRO POBLADO PRIMER TRIMESTRE DE 2022 (\$)	% pagado	VLR. TOTAL POR CENTRO POBLADO (\$)											
4	25965	EMPRESA ASOCIATIVA DE TRABAJO ELECTROSOLEDAD DE ISCUANDE	900470256	9	NARIÑO	SANTA BARBARA DE ISCUANDE	5269601200069	CUERBAL																		5.188.509	'80%	\$256.921.681										
							5269600000141	DESPAYADO																								17.902.524	'80%					
							5269600000142	EL BRASITO																									2.901.102	'80%				
							5269600000070	EL CANTIL																										3.905.329	'80%			
							5269600000071	EL CASCAJERO																										3.235.844	'80%			
							5269600000072	EL DIVISO																											3.403.215	'80%		
							5269600000143	EL DIVISO 2																											2.956.892	'80%		
							5269600000073	EL PIEDRERO																												1.841.084	'80%	
							5269600000075	ESTERO LARGO																												4.407.443	'80%	
							5269600000144	FENICIA																												18.844.763	'80%	
							5269600000076	FIRME																												4.184.281	'80%	
							5269600000077	ISLA SOLEDAD																												5.579.042	'80%	
							5269601300078	JUANCHILLO																												3.905.329	'80%	
							5269600000079	LA CALLE																													1.636.519	'80%
							5269600000080	LA CORRENTOZA																													1.841.084	'80%
							5269601400081	LA ENSENADA																													2.061.146	'100%
							5269600000082	LA FRAGUA																													3.347.425	'80%
							5269600000083	LA FRAGUA 2																													654.608	'80%
							5269600000084	LA LOMA																													12.836.755	'80%
							5269600000145	LA LOMA SANABRIA																													3.235.844	'80%
							5269600000085	LA NUEVA FLORIDA																													2.956.892	'80%
							5269600000137	LA PEDRA 1A																													2.901.102	'80%
							5269600000138	LA PIEDRA 1B																													3.235.844	'80%
							5269600000086	LA QUINTA																													4.351.652	'80%
							5269600000087	LA UNIÓN ARRIBA																													1.718.345	'80%
							5269600000088	LAS PEÑAS																													3.905.329	'80%
							5269601900089	LAS VARAS																													5.021.137	'80%
							5269600000090	LIMONES																													4.463.233	'80%
							5269600000091	LOS DOMINGOS																													11.046.502	'80%
							5269600000092	MACHARAL																													3.669.770	'80%
							5269600000093	MADRID																													1.922.910	'80%
							5269600000094	MICAELITA																													5.244.299	'80%
							5269600000099	PLAYA CHINA																													16.300.720	'80%
5269602000101	QUIGUPI																												16.018.048	'80%								
5269602100102	RODEA																												4.990.143	'80%								
5269600000103	SANDAMIA																												4.295.862	'80%								
5269600000104	SECADERO																												3.595.382	'100%								
5269600000105	SEQUIHONDITA																												1.759.258	'80%								
5269602300106	SOLEDAD PUEBLITO																												1.841.084	'80%								
5269600000107	TIERRA FIRME																												4.351.652	'80%								
5269600000139	TURBIO BOTADERO																												3.347.425	'80%								


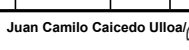




ANEXO - 2 A - DISTRIBUCIÓN DE RECURSOS DE SUBSIDIOS - ZNI POR CENTROS POBLADOS Y PRESTADOR

ITEM	DATOS EMPRESAS PRESTADORAS DEL SERVICIO DE ENERGÍA ELÉCTRICA - ZNI							VALORES A PAGAR POR CENTRO POBLADO POR TRIMESTRE 2019					VALORES A PAGAR POR CENTRO POBLADO POR TRIMESTRE 2020					VALORES A PAGAR POR CENTRO POBLADO POR TRIMESTRE 2021		VALORES A PAGAR POR CENTRO POBLADO POR TRIMESTRE 2022		TOTAL POR CENTRO POBLADO																
	No.	ID COD SUI	PRESTADOR	NIT	COD VER NIT	DEPARTAMENTO	MUNICIPIO	CÓDIGO DEL CENTRO POBLADO	CENTRO POBLADO	VLR. CENTRO POBLADO SEGUNDO TRIMESTRE DE 2019 (\$)	% pagado	VLR. CENTRO POBLADO TERCER TRIMESTRE DE 2019 (\$)	% pagado	VLR. CENTRO POBLADO CUARTO TRIMESTRE DE 2019 (\$)	% pagado	VLR. CENTRO POBLADO PRIMER TRIMESTRE DE 2020 (\$)	% pagado	VLR. CENTRO POBLADO SEGUNDO TRIMESTRE DE 2020 (\$)	% pagado	VLR. CENTRO POBLADO TERCER TRIMESTRE DE 2020 (\$)	% pagado	VLR. CENTRO POBLADO CUARTO TRIMESTRE DE 2020 (\$)	% pagado	VLR. CENTRO POBLADO CUARTO TRIMESTRE DE 2021 (\$)	% pagado	VLR. CENTRO POBLADO PRIMER TRIMESTRE DE 2022 (\$)	% pagado	VLR. TOTAL POR CENTRO POBLADO (\$)										
4	SUBTOTAL							55																		256.921.681		256.921.681										
5	32200	EMPRESA DE ENERGIA DE LA ZONA RURAL DE FRANCISCO PIZARRO	900930893	5	NARIÑO	FRANCISCO PIZARRO	5252000900004	JORGE ANTONIO CUERO - BAJO SAN IGNACIO 1																		\$36.299.334	'80%	\$89.166.530										
							5252001100006	LUIS AVELINO PEREZ - BOCAS DE RAMOS																								\$9.719.011	'80%					
							5252000200007	NICANOR VALENCIA - HOJAS BLANCAS																									\$7.183.617	'80%				
							5252000000008	NOVILLAL																										\$4.522.392	'80%			
							5252000000009	NUEVA UNION - LA UNION																										\$7.183.617	'80%			
							5252000000010	PAJONAL 1																											\$4.206.876	'80%		
							5252000000012	SALAHONDITA																											\$5.048.252	'80%		
							5252001300013	SAN PEDRO DEL VINO																												\$2.420.363	'100%	
							5252000600014	VICTOR COLANGE - CAIMITO																												\$3.004.912	'80%	
5252001400016	VUELTA DEL GALLO																											\$9.578.156	'80%									
5	SUBTOTAL							10																		\$89.166.530		\$89.166.530										
6	48187	EMPRESA DE SERVICIOS PÚBLICOS DE ENERGÍA RENOVABLE DEL PACIFICO S.A.S. E.S.P.	901354878	7	NARIÑO	ROBERTO PAYAN	5262100000001	BOCAS DE PAPI																				\$1.062.359	'80%	\$9.118.383								
							5262100000012	GUACUCO RIO ISPI																										\$3.003.342	'80%			
							5262100000024	PAPI PALMA																											\$2.650.008	'80%		
							5262100000026	PATO																												\$2.402.674	'80%	
6	SUBTOTAL							4																		\$9.118.383		\$9.118.383										
							2702500000001	AGUACLARA																					\$4.719.456	'80%								
							2702500200002	AMPARRADO																											\$1.626.961	'80%		
							2702500000003	ANDEUDO																												\$4.580.649	'80%	
							2702500300004	APARTADO																												\$5.255.265	'80%	
							2702501100005	BATATAL																												\$2.405.997	'80%	
							2702500000006	BELLALUZ NUEVA																												\$4.997.071	'80%	
							2702500000007	BELLALUZ VIEJA																												\$1.552.588	'80%	
							2702500000009	BIAKIRUDE																													\$1.246.183	'80%
							2702500000010	BOCADELEON																													\$2.815.451	'80%
							2702500000012	CARISAL																													\$1.384.648	'80%
							2702500000011	CAÑADO																													\$2.365.555	'80%
							2702500400014	CHACHAJO																													\$4.923.041	'80%
							2702501300015	CHIGORODO																													\$2.968.539	'80%

ANEXO - 2 A - DISTRIBUCIÓN DE RECURSOS DE SUBSIDIOS - ZNI POR CENTROS POBLADOS Y PRESTADOR

ITEM		DATOS EMPRESAS PRESTADORAS DEL SERVICIO DE ENERGÍA ELÉCTRICA - ZNI						VALORES A PAGAR POR CENTRO POBLADO POR TRIMESTRE 2019				VALORES A PAGAR POR CENTRO POBLADO POR TRIMESTRE 2020				VALORES A PAGAR POR CENTRO POBLADO POR TRIMESTRE 2021		VALORES A PAGAR POR CENTRO POBLADO POR TRIMESTRE 2022		TOTAL POR CENTRO POBLADO													
No.	ID COD SUI	PRESTADOR	NIT	COD VER NIT	DEPARTAMENTO	MUNICIPIO	CÓDIGO DEL CENTRO POBLADO	CENTRO POBLADO	VLR. CENTRO POBLADO SEGUNDO TRIMESTRE DE 2019 (\$)	% pagado	VLR. CENTRO POBLADO TERCER TRIMESTRE DE 2019 (\$)	% pagado	VLR. CENTRO POBLADO CUARTO TRIMESTRE DE 2019 (\$)	% pagado	VLR. CENTRO POBLADO PRIMER TRIMESTRE DE 2020 (\$)	% pagado	VLR. CENTRO POBLADO SEGUNDO TRIMESTRE DE 2020 (\$)	% pagado	VLR. CENTRO POBLADO TERCER TRIMESTRE DE 2020 (\$)	% pagado	VLR. CENTRO POBLADO CUARTO TRIMESTRE DE 2020 (\$)	% pagado	VLR. CENTRO POBLADO CUARTO TRIMESTRE DE 2021 (\$)	% pagado	VLR. CENTRO POBLADO PRIMER TRIMESTRE DE 2022 (\$)	% pagado	VLR. TOTAL POR CENTRO POBLADO (\$)						
7	32194	EMPRESA DE SERVICIOS PUBLICOS DEL ALTO BAUDO E.S.P. S.A.S.	900927089	9	CHOCO	ALTO BAUDO	2702500000016	COCALITO															\$1.668.889	'80%			\$242.200.477						
							2702500000017	CUGUCHO																					\$4.164.226	'80%			
							2702500000018	DIVISABAUDO																						\$3.377.650	'80%		
							2702500000019	DIVISANAUCA																						\$5.427.546	'80%		
							2702501500020	DOCACINA																						\$3.339.606	'80%		
							2702501600021	DOMINICO																						\$2.405.997	'80%		
							2702500000022	DONDOÑO																						\$2.683.612	'80%		
							2702500000023	ELLANO																						\$3.100.035	'80%		
							2702500000024	ELMORRO																						\$5.135.879	'80%		
							2702501700025	GEANDO APARTADO																						\$3.438.771	'80%		
							2702500000026	HERRADO																						\$729.339	'80%		
							2702501800027	IRUTO																						\$3.238.842	'80%		
							2702502100028	LALOMA																						\$1.138.565	'80%		
							2702502300029	LAS DELICIAS																						\$2.868.689	'80%		
							2702503300030	MIACORA																						\$9.055.621	'80%		
							2702500000031	MOHAMIA																						\$2.504.705	'80%		
							2702502400032	MOJAUDO																						\$1.552.588	'80%		
							2702500600033	NAUCA																						\$3.979.149	'80%		
							2702502500034	NUNCIDO																						\$14.142.945	'80%		
							2702500000035	PAYEPATE																						\$1.626.961	'80%		
							2702500000036	PEÑA AZUL																						\$590.418	'80%		
							2702500000037	PIE DE PATO																						\$60.536.222	'100%		
							2702500000038	PLAYA BONITA																						\$1.488.497	'80%		
							2702500000039	PLAYA GRANDE																						\$1.592.345	'80%		
							2702500000040	PLAYITA CATRU																						\$5.908.555	'80%		
							2702503500041	PUERTO ALEGRE																						\$5.199.285	'80%		
							2702500000042	PUERTO ANGEL																						\$1.384.648	'80%		
							2702503600044	PUERTO CORDOBA																						\$3.886.611	'80%		
							2702503800046	PUERTO LIBIA TRIPICAY																						\$3.701.534	'80%		
							2702500000047	PUERTOLUIS																						\$1.107.718	'80%		
		2702500000048	PUERTO LUIS NAUCA																					\$1.246.183	'80%								
		2702503100049	PUERTO MARTINEZ																					\$3.655.265	'80%								
		2702500000050	PUERTO MISAELE																					\$759.043	'80%								
		2702500000051	PUERTO VALERIA																					\$1.107.718	'80%								
		2702502700052	PUESTO INDIO																					\$3.979.149	'80%								
		2702503900053	PUNTO CAIMINTO																					\$3.339.606	'80%								
		2702500000054	PUREZA																					\$1.215.566	'80%								

ANEXO - 2 A - DISTRIBUCIÓN DE RECURSOS DE SUBSIDIOS - ZNI POR CENTROS POBLADOS Y PRESTADOR

ITEM		DATOS EMPRESAS PRESTADORAS DEL SERVICIO DE ENERGÍA ELÉCTRICA - ZNI						VALORES A PAGAR POR CENTRO POBLADO POR TRIMESTRE 2019				VALORES A PAGAR POR CENTRO POBLADO POR TRIMESTRE 2020				VALORES A PAGAR POR CENTRO POBLADO POR TRIMESTRE 2021		VALORES A PAGAR POR CENTRO POBLADO POR TRIMESTRE 2022		TOTAL POR CENTRO POBLADO								
No.	ID COD SUI	PRESTADOR	NIT	COD VER NIT	DEPARTAMENTO	MUNICIPIO	CÓDIGO DEL CENTRO POBLADO	CENTRO POBLADO	VLR. CENTRO POBLADO SEGUNDO TRIMESTRE DE 2019 (\$)	% pagado	VLR. CENTRO POBLADO TERCER TRIMESTRE DE 2019 (\$)	% pagado	VLR. CENTRO POBLADO CUARTO TRIMESTRE DE 2019 (\$)	% pagado	VLR. CENTRO POBLADO PRIMER TRIMESTRE DE 2020 (\$)	% pagado	VLR. CENTRO POBLADO SEGUNDO TRIMESTRE DE 2020 (\$)	% pagado	VLR. CENTRO POBLADO TERCER TRIMESTRE DE 2020 (\$)	% pagado	VLR. CENTRO POBLADO CUARTO TRIMESTRE DE 2020 (\$)	% pagado	VLR. CENTRO POBLADO CUARTO TRIMESTRE DE 2021 (\$)	% pagado	VLR. CENTRO POBLADO PRIMER TRIMESTRE DE 2022 (\$)	% pagado	VLR. TOTAL POR CENTRO POBLADO (\$)	
							2702500700055	SAN FRANCISCO DE CUJUCHO																				
							2702502800056	SANTAMARIA DE CONDOTO																				
							2702503000057	SANTARITA																				
							2702500000058	TATABRERA																				
							2702500000059	TERATHETHUADO																				
							2702500000060	TUNDO																				
							2702500000061	VACAL																				
							2702500000062	VILLACECILIA																				
7		SUBTOTAL																									\$242.200.477	\$242.200.477
TOTALES								\$193.610.785		\$196.423.048		\$197.837.144		\$199.476.355		\$180.554.304		\$180.585.593		\$182.800.195		\$242.200.477		\$565.801.616		\$2.139.289.517		
PROYECTO		Camilo Andrés Avella Rincón 						Juan Camilo Caicedo Ulloa 						Laura Natalia Rodríguez Angel 														
REVISO		Luis Emigdio Quesada M. 						Mariela Becerra Padilla 						Nancy C. Barrera Peñal 														
								/José Edilberto Muñoz Ruiz																				

Señores
BANCO AGRARIO DE COLOMBIA S.A.

d d m m a a a a
25/11/2022

Oficina PUERTO INÍRIDA

Ciudad y fecha INÍRIDA

Tipo de Cuenta Cuenta Corriente Cuenta Ahorros Cuenta Número 077030014581

Nombre del (os) Titular(es) EMPRESA DE ENERGIA DEL GUAINIA LA CEIBA SA ESP

El (los) suscrito (s) EMPRESA DE ENERGIA DEL GUAINIA LA CEIBA SA ESP

Me (nos) permito (mos) solicitar se DEBITE de la cuenta indicada el VALOR \$ 160,986,808.00

Valor en Letras CIENTO SESENTA MIL NOVECIENTOS OCHENTA Y SEIS MIL OCHOCIENTOS OCHO PESOS MCTE

Por concepto de: (Marque con una X el servicio requerido)

Pago de Tarjeta de Crédito (*) Compensación entre Cuentas (TC) No. Identificación

Pago de impuestos

Pago de cartera Número de obligación Valor Cuota Valor Seguro

Constitución de Inversiones CDT CDAT

Solicitud de chequera Por pérdida de colilla preimpresa Cantidad de Chequeras a solicitar Chequera Especial

Entrega de talonario Inicial Por pérdida de colilla preimpresa - Nro. Desprendible Inicial

Emisión depósitos especiales Depósitos judiciales Depósito Arrendamiento Títulos valores

Recaudó de convenios Código Convenio Ref No. 1

Ref No. 2 Ref No. 3

Traslado Sebra cuenta única de depósito del Banco de la República. Nombre de la Entidad Financiera DTN REINTEGRO GASTOS DE INVERSION

Cuenta depósito 61011573 Portafolio 217 Código SEBRA cuando aplique 137

Solicitud Estado de Cuenta Certificaciones / Referencias ND - Provision Efectivo C.B Pago Parcial Cheque No.

(*) Se da cuando la tarjeta de crédito se encuentra el mora y el Banco procede a realizar el débito a la cuenta para normalizar la tarjeta de crédito

Nota: Autorizo al Banco Agrario de Colombia para que adicionalmente al valor debitado de traslados Sebra, se debiten los valores correspondientes a las comisiones que genera este tipo de operación, de acuerdo con lo establecido en las TARIFAS DE PRODUCTOS Y SERVICIOS VIGENTES.

Firma (s) y Sello (s) registrados de la Cuenta

Nombre del titular LEONARDO FRANCISCO MARTINEZ F.
Tipo y número de identificación 19001491

Nombre titular:
Tipo y número de identificación

(Para diligenciamiento exclusivo del Banco)








Firma del funcionario que aprobó
Nombre LUZ ELENA BELLO MARTINEZ
Cargo DIRECTORA INTEGRAL

Timbre de Caja o Sello

ANEXO - 2 C - DISTRIBUCIÓN DE RECURSOS SUBSIDIOS ZNI POR PRESTADOR

ITEM		DATOS EMPRESAS PRESTADORAS DEL SERVICIO DE ENERGÍA ELÉCTRICA - ZNI					ULTIMA VALIDACIÓN EN FIRME			PAGO PARCIAL 2T 2022		
No.	ID COD SUI	PRESTADOR	NIT	COD VER NIT	DEPARTAMENTO	MUNICIPIO	TRIMESTRE	AÑO	VALOR (\$)	PAGO PARCIAL 2T 2022	PAGOS DE COMBUSTIBLE 2T 2022	PAGO PARCIAL 2T 2022 (valor a pagar)
1	25681	ASOCIACIÓN DE ENERGÍA DE LAS ZONAS RURALES DEL MUNICIPIO DE EL CHARCO - NARIÑO	900428270	5	NARIÑO	EL CHARCO	Primero	2022	\$ 950.673.675	\$ 760.538.940	\$ 594.205.296	\$ 166.333.644
2	22728	ASOCIACIÓN DE USUARIOS DE SERVICIOS PÚBLICOS DE MEDIO BAUDÓ	900274902	9	CHOCO	ISTMINA Y MEDIO BAUDO	Primero	2022	\$ 617.518.764	\$ 494.015.011	\$ 282.446.532	\$ 211.568.479
3	26083	COMPANÍA DE SERVICIOS PÚBLICOS DOMICILIARIOS DE BOJAYÁ S.A. E.S.P.	900519539	1	CHOCÓ	BOJAYÁ	Primero	2022	\$ 236.529.077	\$ 189.223.262	\$ 116.888.390	\$ 72.334.872
4	37833	ELECTRIFICADORA DE NARIÑO SUR E.A.T.	901061072	1	VALLE DEL CAUCA	BUENAVENTURA	Primero	2022	\$ 237.511.466	\$ 190.009.173	\$ 97.128.664	\$ 92.880.509
4	37833	ELECTRIFICADORA DE NARIÑO SUR E.A.T.	901061072	1	NARIÑO	LA TOLA	Primero	2022	\$ 94.849.439	\$ 75.879.551	\$ 41.454.885	\$ 34.424.666
5	20432	ELECTRIFICADORA DEL PACIFICO S.A. ESP	900039007	5	CHOCÓ/VALLE DEL CAUCA	JURADO / BUENAVENTURA	Primero	2022	\$ 944.525.072	\$ 755.620.058	\$ 438.451.456	\$ 317.168.602
6	44997	ELECTRIFICADORA ENTRE RÍOS S.A.S. E.S.P.	901296315	3	VALLE DEL CAUCA	BUENAVENTURA	Primero	2022	\$ 341.843.601	\$ 273.474.881	\$ 117.545.308	\$ 155.929.573
7	48383	ELECTRO LITORAL F.M.J. S.A.S. E.S.P.	901346575	7	CHOCÓ	CANTON DE SAN PABLO Y LITORAL DEL SAN JUAN	Primero	2022	\$ 457.599.887	\$ 366.079.910	\$ 335.848.870	\$ 30.231.040
8	32194	EMPRESA ASOCIATIVA DE TRABAJO DE ENERGÍA DE OLAYA HERRERA EAT - ENEROLAYAHERRERA	900702684	5	NARIÑO	MOSQUERA / OLAYA HERRERA	Primero	2022	\$ 921.116.357	\$ 736.893.086	\$ 372.716.489	\$ 364.176.597
9	26040	EMPRESA ASOCIATIVA DE TRABAJO DE PRESTACION DE SERVICIOS PUBLICOS DE BOCAS DE CURAY E.S.P.	900499975	2	NARIÑO	SAN ANDRES DE TUMACO	Primero	2022	\$ 143.203.693	\$ 114.562.954	\$ 0	\$ 114.562.954
10	3027	EMPRESA ASOCIATIVA DE TRABAJO ELECTRIFICADORA DE SAN JUAN DE LA COSTA E.S.P.	840000620	4	NARIÑO	SAN ANDRÉS DE TUMACO	Cuarto	2021	250.815.395	\$ 200.652.316	\$ 126.624.149	\$ 74.028.167
11	34833	EMPRESA ASOCIATIVA DE TRABAJO ELECTRIFICADORA DEL PACIFICO SUR	900963765	2	VALLE DEL CAUCA	BUENAVENTURA	Primero	2022	\$ 771.027.282	\$ 616.821.826	\$ 351.668.582	\$ 265.153.244
12	25965	EMPRESA ASOCIATIVA DE TRABAJO ELECTROSOLEDAD DE ISCUANDE	900470256	9	NARIÑO	SANTA BARBARA DE ISCUANDE	Cuarto	2021	\$ 712.096.193	\$ 569.676.954	\$ 400.273.755	\$ 169.403.199
13	38134	EMPRESA ASOCIATIVA DE TRABAJO PARA LA PRESTACIÓN DE SERVICIOS DE ENERGÍA DEL PACIFICO MUNICIPIO DE SANTA BARBARA ISCUANDE	901091586	1	NARIÑO	SANTA BARBARA DE ISCUANDE	Tercero	2021	\$ 373.309.015	\$ 298.647.212	\$ 195.468.744	\$ 103.178.468
14	43076	EMPRESA ASOCIATIVA DE TRABAJO Y LA PRESTACIÓN DEL SERVICIO DE ENERGÍA EN LA ZONA RURAL DEL MUNICIPIO DE LA TOLA NARIÑO	901209425	4	NARIÑO	LA TOLA	Segundo	2021	\$ 30.517.116	\$ 24.413.693	\$ 18.274.457	\$ 6.139.236
15	27271	EMPRESA DE ACUEDUCTO ALCANTARILLADO Y ASEO Y ENERGÍA DE PUERTO GUZMÁN S.A E.S.P	900715327	7	PUTUMAYO	PUERTO GUZMAN	Primero	2022	\$ 324.884.891	\$ 259.907.913	\$ 222.913.836	\$ 36.994.077
16	28111	EMPRESA DE ENERGIA DEL CAUCA - ENERCAUCA	900787764	0	CAUCA	LÓPEZ DE MICAY / TIMBIQUI	Primero	2022	\$ 462.771.050	\$ 370.216.840	\$ 230.158.671	\$ 140.058.169
17	3212	EMPRESA DE ENERGIA ELECTRICA DEL DEPARTAMENTO DEL VICHADA S.A	842000155	6	VICHADA	PUERTO CARREÑO-CUMARIBO Y SANTA ROSALIA	Primero	2022	\$ 5.979.041.495	\$ 4.783.233.196	\$ 2.859.384.389	\$ 1.923.848.807
18	42417	EMPRESA DE ENERGY Y SERVICIOS MAGUI S.A.S E.S.P	901209614	1	NARIÑO	MAGÜI PAYÁN	Primero	2022	\$ 407.196.342	\$ 325.757.074	\$ 216.698.880	\$ 109.058.194
19	38850	EMPRESA DE SERVICIOS PÚBLICOS DE ENERGÍA ELÉCTRICA DE LAS PLAYAS ASOCIADAS ENERPLASO S.A. E.S.P.	901098421	7	NARIÑO	LA TOLA	Primero	2022	\$ 165.705.886	\$ 132.564.709	\$ 88.162.616	\$ 44.402.093

ANEXO - 2 C - DISTRIBUCIÓN DE RECURSOS SUBSIDIOS ZNI POR PRESTADOR

ITEM		DATOS EMPRESAS PRESTADORAS DEL SERVICIO DE ENERGÍA ELÉCTRICA - ZNI					ULTIMA VALIDACIÓN EN FIRME			PAGO PARCIAL 2T 2022		
No.	ID COD SUI	PRESTADOR	NIT	COD VER NIT	DEPARTAMENTO	MUNICIPIO	TRIMESTRE	AÑO	VALOR (\$)	PAGO PARCIAL 2T 2022	PAGOS DE COMBUSTIBLE 2T 2022	PAGO PARCIAL 2T 2022 (valor a pagar)
20	43836	EMPRESA DE SERVICIOS PÚBLICOS DE ENERGÍA LIMPIA DE COLOMBIA S.A. E.S.P. - ENERLIMPIA	901219090	3	CHOCÓ	BAJO BAUDO	Primero	2022	\$ 391.373.291	\$ 313.098.633	\$ 276.336.017	\$ 36.762.616
21	32194	EMPRESA DE SERVICIOS PUBLICOS DEL ALTO BAUDO - ENERBAUDÓ E.S.P S.A.S	900927089	9	CHOCO	ALTO BAUDO	Tercero	2021	\$ 677.524.173	\$ 542.019.338	\$ 388.097.759	\$ 153.921.579
22	26717	EMPRESA DE SERVICIOS PÚBLICOS DEL OCCIDENTE COLOMBIANO - EMSEROCCIDENTE	900662075	7	CAUCA	LÓPEZ DE MICAY / TIMBIQUI	Primero	2022	\$ 1.114.598.898	\$ 891.679.118	\$ 560.792.834	\$ 330.886.284
23	22941	EMPRESA DE SERVICIOS PUBLICOS DOMICILIARIO DE UNGUIA S.A. E.S.P.	900304017	5	CHOCO	UNGUIA	Primero	2022	\$ 1.271.020.282	\$ 1.016.816.226	\$ 570.395.997	\$446.420.229
24	41836	EMPRESA DE SERVICIOS PUBLICOS ENERGIZAR DEL PACIFICO S.A. E.S.P.	901164452	8	VALLE DEL CAUCA	BUENAVENTURA	Primero	2022	\$ 714.975.944	\$ 571.980.755	\$ 351.353.247	\$ 220.627.508
25	34274	EMPRESA DE SERVICIOS PUBLICOS Y ENERGIA DEL LITORAL DE SAN JUAN S.A.S E.S.P	900988019	4	CHOCÓ	LITORAL DEL SAN JUAN	Primero	2022	\$ 176.946.797	\$ 141.557.438	\$ 106.642.673	\$34.914.765
26	1895	EMPRESA DE SERVICIOS PUBLICOS DE ACANDI S.A. E.S.P.	818000293	9	CHOCO	ACANDI	Primero	2022	\$ 1.593.576.729	\$ 1.274.861.383	\$ 1.170.815.332	\$ 104.046.051
27	1892	EMPRESA MIXTA DE SERVICIOS PUBLICOS DE ENERGIA ELECTRICA DE GUAPI ENERGUAPI S.A. E.S.P.	835000142	7	CAUCA	GUAPI	Primero	2022	\$ 795.520.283	\$ 636.416.226	\$ 307.535.083	\$ 328.881.143
28	22042	MUNICIPIO DE BOJAYÁ	800070375	8	CHOCÓ	BOJAYÁ	Primero	2022	\$ 429.511.189	\$ 343.608.951	\$ 275.347.226	\$ 68.261.725
TOTAL											\$6.156.596.491	
PROYECTO		Camilo Andrés Avella Rincón/ 					Juan Camilo Caicedo Ulloa/			Laura Natalia Rodriguez/ 		
REVISO		Luis Emigdio Quesada M/ 					Mariela Becerra Padilla/ 			Nancy C. Barrera Peña/ 		
REVISO		José Edilberto Muñoz Ruiz										

ANEXO - 2 B - DISTRIBUCIÓN DE RECURSOS DE SUBSIDIOS - ZNI POR CENTROS POBLADOS Y PRESTADOR

ITEM		DATOS EMPRESAS PRESTADORAS DEL SERVICIO DE ENERGÍA ELÉCTRICA - ZNI							ENERGIA LIMITE POR LOCALIDAD 2019			ENERGIA LIMITE POR LOCALIDAD 2020				ENERGIA LIMITE POR LOCALIDAD 2021	ENERGIA LIMITE POR LOCALIDAD 2022	TOTAL ENERGIA	USUARIOS PROMEDIO POR LOCALIDAD 2019			USUARIOS PROMEDIO POR LOCALIDAD 2020				USUARIOS PROMEDIO POR LOCALIDAD 2021	USUARIOS PROMEDIO POR LOCALIDAD 2022	TOTAL USUARIOS								
No.	ID COD SUI	PRESTADOR	NIT	COD VER NIT	DEPARTAMENTO	MUNICIPIO	CÓDIGO DEL CENTRO POBLADO	CENTRO POBLADO	ENERGIA LIMITE SEGUNDO TRIMESTRE DE 2019 (kWh)	ENERGIA LIMITE TERCER TRIMESTRE DE 2019 (kWh)	ENERGIA LIMITE CUARTO TRIMESTRE DE 2019 (kWh)	ENERGIA LIMITE PRIMER TRIMESTRE DE 2020 (kWh)	ENERGIA LIMITE SEGUNDO TRIMESTRE DE 2020 (kWh)	ENERGIA LIMITE TERCER TRIMESTRE DE 2020 (kWh)	ENERGIA LIMITE CUARTO TRIMESTRE DE 2020 (kWh)	ENERGIA LIMITE CUARTO TRIMESTRE DE 2021 (kWh)	ENERGIA LIMITE PRIMER TRIMESTRE DE 2022 (kWh)	TOTAL ENERGIA LIMITE (kWh)	PROMEDIO USUARIOS SEGUNDO TRIMESTRE DE 2019	PROMEDIO USUARIOS TERCER TRIMESTRE DE 2019	PROMEDIO USUARIOS CUARTO TRIMESTRE DE 2019	PROMEDIO USUARIOS PRIMER TRIMESTRE DE 2020	PROMEDIO USUARIOS SEGUNDO TRIMESTRE DE 2020	PROMEDIO USUARIOS TERCER TRIMESTRE DE 2020	PROMEDIO USUARIOS CUARTO TRIMESTRE DE 2020	PROMEDIO USUARIOS CUARTO TRIMESTRE DE 2021	PROMEDIO USUARIOS PRIMER TRIMESTRE DE 2022	TOTAL PROMEDIO USUARIOS BENEFICIADOS								
1	59450	AMBAR SERVICIOS DE OCCIDENTE ESP SAS	901536882	9	CHOCO	NUQUI	2749500700001	APARTADO										6.882	6.882										83	83						
							2749500100002	ARUSI															21.643	21.643										195	195	
							2749500000007	COMUNIDAD INDIG DE TANDO																6.985	6.985										83	83
							2749500000003	COMUNIDAD DE PUER TOINDIO																20.503	20.503										165	165
							2749500000004	COMUNIDAD INDIG DE LA LOMA																6.655	6.655										90	90
							2749500000006	COMUNIDAD INDIG DE RIO NUQUI																9.056	9.056										117	117
							2749500000008	COMUNIDAD INDIG JURUBIRA																5.610	5.610										72	72
							2749500000017	COMUNIDAD INDIG PUERTO CHORRO																2.182	2.182										41	41
							2749500200009	COQUI																7.000	7.000										100	100
							2749500000010	JOVI																9.020	9.020										110	110
							2749500300011	JURUBIRA																23.495	23.495										185	185
							2749501000015	TERMALES																8.938	8.938										109	109
1	SUBTOTAL																127.969	127.969										1350	1.350							
2	37833	ELECTRIFICADORA DE NARIÑO SUR E.A.T.-Mpio de Buenaventura	901061072	1	VALLE DEL CAUCA	BUENAVENTURA	7610900000151	ALAMBIQUE NAYA	7.290	7.290	7.290	7.290	7.290	7.290	7.290				51.030	54	54	54	54	54	54	54				54	54					
							7610900000158	CORRIENTE 1 NAYA	4.257	4.257	4.257	4.257	4.257	4.257	4.257								29.799	43	43	43	43	43	43	43				43	43	
							7610900000159	DOS QUEBRADAS NAYA	7.353	7.353	7.353	7.353	7.353	7.353	7.353									51.471	57	57	57	57	57	57	57				57	57
							7610900000156	EL CARMEN 1 NAYA	14.040	14.040	14.040	14.040	14.040	14.040	14.040									98.280	104	104	104	104	104	104	104				104	104
							7610900000157	EL CARMEN 2 NAYA	7.830	7.830	7.830	7.830	7.830	7.830	7.830									54.810	58	58	58	58	58	58	58				58	58
							7610900000153	EL TRUENO NAYA	4.455	4.455	4.455	4.455	4.455	4.455	4.455									31.185	45	45	45	45	45	45	45				45	45
							7610900000147	JOAQUINCITO NAYA	10.530	10.530	10.530	10.530	10.530	10.530	10.530									73.710	78	78	78	78	78	78	78				78	78
							7610900000160	JUAN NUÑEZ NAYA	10.260	10.260	10.260	10.260	10.260	10.260	10.260									71.820	76	76	76	76	76	76	76				76	76
							7610900000163	LA PRIMAVERA NAYA	12.150	12.150	12.150	12.150	12.150	12.150	12.150									85.050	90	90	90	90	90	90	90				90	90
							7610900000164	MEREGILDO 1 NAYA	8.370	8.370	8.370	8.370	8.370	8.370	8.370									58.590	62	62	62	62	62	62	62				62	62
							7610900000165	MEREGILDO 2 NAYA	4.356	4.356	4.356	4.356	4.356	4.356	4.356									30.492	44	44	44	44	44	44	44				44	44
							7610900000152	PALO BRUJO NAYA	1.980	1.980	1.980	1.980	1.980	1.980	1.980									13.860	20	20	20	20	20	20	20				20	20
							7610900000148	SAN JOAQUIN NAYA	9.990	9.990	9.990	9.990	9.990	9.990	9.990									69.930	74	74	74	74	74	74	74				74	74

ANEXO - 2 B - DISTRIBUCIÓN DE RECURSOS DE SUBSIDIOS - ZNI POR CENTROS POBLADOS Y PRESTADOR

ITEM		DATOS EMPRESAS PRESTADORAS DEL SERVICIO DE ENERGÍA ELÉCTRICA - ZNI							ENERGIA LIMITE POR LOCALIDAD 2019			ENERGIA LIMITE POR LOCALIDAD 2020				ENERGIA LIMITE POR LOCALIDAD 2021	ENERGIA LIMITE POR LOCALIDAD 2022	TOTAL ENERGIA	USUARIOS PROMEDIO POR LOCALIDAD 2019			USUARIOS PROMEDIO POR LOCALIDAD 2020				USUARIOS PROMEDIO POR LOCALIDAD 2021	USUARIOS PROMEDIO POR LOCALIDAD 2022	TOTAL USUARIOS
No.	ID COD SUI	PRESTADOR	NIT	COD VER NIT	DEPARTAMENTO	MUNICIPIO	CÓDIGO DEL CENTRO POBLADO	CENTRO POBLADO	ENERGIA LIMITE SEGUNDO TRIMESTRE DE 2019 (kWh)	ENERGIA LIMITE TERCER TRIMESTRE DE 2019 (kWh)	ENERGIA LIMITE CUARTO TRIMESTRE DE 2019 (kWh)	ENERGIA LIMITE PRIMER TRIMESTRE DE 2020 (kWh)	ENERGIA LIMITE SEGUNDO TRIMESTRE DE 2020 (kWh)	ENERGIA LIMITE TERCER TRIMESTRE DE 2020 (kWh)	ENERGIA LIMITE CUARTO TRIMESTRE DE 2020 (kWh)	ENERGIA LIMITE PRIMER TRIMESTRE DE 2021 (kWh)	ENERGIA LIMITE PRIMER TRIMESTRE DE 2022 (kWh)	TOTAL ENERGIA LIMITE (kWh)	PROMEDIO USUARIOS SEGUNDO TRIMESTRE DE 2019	PROMEDIO USUARIOS TERCER TRIMESTRE DE 2019	PROMEDIO USUARIOS CUARTO TRIMESTRE DE 2019	PROMEDIO USUARIOS PRIMER TRIMESTRE DE 2020	PROMEDIO USUARIOS SEGUNDO TRIMESTRE DE 2020	PROMEDIO USUARIOS TERCER TRIMESTRE DE 2020	PROMEDIO USUARIOS CUARTO TRIMESTRE DE 2020	PROMEDIO USUARIOS CUARTO TRIMESTRE DE 2021	PROMEDIO USUARIOS PRIMER TRIMESTRE DE 2022	TOTAL PROMEDIO USUARIOS BENEFICIADOS
							761090000150	SAN JOSÉ 2 NAYA	3.540	3.540	3.540	3.540	3.540	3.540	3.540			24.780	59	59	59	59	59	59	59			59
							761090000149	SAN JOSÉ ADENTRO NAYA	13.230	13.230	13.230	13.230	13.230	13.230	13.230			92.610	98	98	98	98	98	98	98			98
							761090000162	SAN LORENZO NAYA	12.150	12.150	12.150	12.150	12.150	12.150	12.150			85.050	90	90	90	90	90	90	90			90
							761090000161	SAN SANTOS NAYA	9.855	9.855	9.855	9.855	9.855	9.855	9.855			68.985	73	73	73	73	73	73	73			73
							761090000154	SANTA MARIA 1 NAYA	14.175	14.175	14.175	14.175	14.175	14.175	14.175			99.225	105	105	105	105	105	105	105			105
							761090000155	SANTA MARIA 2 NAYA	9.045	9.045	9.045	9.045	9.045	9.045	9.045			63.315	67	67	67	67	67	67	67			67
2		SUBTOTAL						19	164.856	164.856	164.856	164.856	164.856	164.856	164.856			1.153.992	1297	1297	1297	1297	1.297	1.297	1.297			1.297
3	3027	EMPRESA ASOCIATIVA DE TRABAJO ELECTRIFICADORA DE SAN JUAN DE LA COSTA E.S.P.	840000620	4	NARIÑO	SAN ANDRÉS DE TUMACO	5283514600009	FIRME DE LOS COIMES									12.105	12.105									100	100
							5283500000010	GUACHAL DE LA COSTA									13.456	13.456									110	110
							5283500000011	MAJAGUAL									8.840	8.840									73	73
							5283500000012	PASA CABALLOS									10.108	10.108									83	83
							5283500000013	PITAL DE LA COSTA									26.766	26.766									392	392
							5283500000014	SAN JUAN DE LA COSTA									34.724	34.724									421	421
							5283500000015	SAN JUAN PLAYA									45.507	45.507									220	220
							5283516600016	SAN SEBASTIAN									39.588	39.588									190	190
3		SUBTOTAL						8									191.094	191.094									1.589	1.589
							5269600000055	ANGOSTURA ZANABRIA									9.450	9.450									70	70
							5269600000056	BELLAVISTA BAJO									8.370	8.370									62	62
							5269600000057	BOCA DE ANGOSTURA									17.550	17.550									130	130
							5269601800058	BOCA DE CHANZARA									4.455	4.455									45	45
							5269600000059	BOCAS DE FILIS									7.560	7.560									56	56
							5269600000060	BOCAS DE GUAVA									4.950	4.950									50	50
							5269600000061	BOCAS DE SEQUIHONDITA									4.455	4.455									45	45
							5269600000062	BRAZO PATIANO									7.155	7.155									53	53
							5269600000063	CALLE MANZA									4.851	4.851									49	49
							5269600000134	CAMPO ALEGRE 1B									8.505	8.505									63	63
							5269600000064	CAMPOALEGRE									9.855	9.855									73	73
							5269601500066	CHICO PÉREZ									4.455	4.455									45	45
							5269600000135	CHUPADERO									9.180	9.180									68	68
							5269600000067	COROZO									10.800	10.800									80	80

ANEXO - 2 B - DISTRIBUCIÓN DE RECURSOS DE SUBSIDIOS - ZNI POR CENTROS POBLADOS Y PRESTADOR

ITEM	DATOS EMPRESAS PRESTADORAS DEL SERVICIO DE ENERGÍA ELÉCTRICA - ZNI								ENERGIA LIMITE POR LOCALIDAD 2019			ENERGIA LIMITE POR LOCALIDAD 2020				ENERGIA LIMITE POR LOCALIDAD 2021	ENERGIA LIMITE POR LOCALIDAD 2022	TOTAL ENERGIA	USUARIOS PROMEDIO POR LOCALIDAD 2019			USUARIOS PROMEDIO POR LOCALIDAD 2020				USUARIOS PROMEDIO POR LOCALIDAD 2021	USUARIOS PROMEDIO POR LOCALIDAD 2022	TOTAL USUARIOS										
	No.	ID COD SUI	PRESTADOR	NIT	COD VER NIT	DEPARTAMENTO	MUNICIPIO	CÓDIGO DEL CENTRO POBLADO	CENTRO POBLADO	ENERGIA LIMITE SEGUNDO TRIMESTRE DE 2019 (kWh)	ENERGIA LIMITE TERCER TRIMESTRE DE 2019 (kWh)	ENERGIA LIMITE CUARTO TRIMESTRE DE 2019 (kWh)	ENERGIA LIMITE PRIMER TRIMESTRE DE 2020 (kWh)	ENERGIA LIMITE SEGUNDO TRIMESTRE DE 2020 (kWh)	ENERGIA LIMITE TERCER TRIMESTRE DE 2020 (kWh)	ENERGIA LIMITE CUARTO TRIMESTRE DE 2020 (kWh)	ENERGIA LIMITE CUARTO TRIMESTRE DE 2021 (kWh)	ENERGIA LIMITE PRIMER TRIMESTRE DE 2022 (kWh)	TOTAL ENERGIA LIMITE (kWh)	PROMEDIO USUARIOS SEGUNDO TRIMESTRE DE 2019	PROMEDIO USUARIOS TERCER TRIMESTRE DE 2019	PROMEDIO USUARIOS CUARTO TRIMESTRE DE 2019	PROMEDIO USUARIOS PRIMER TRIMESTRE DE 2020	PROMEDIO USUARIOS SEGUNDO TRIMESTRE DE 2020	PROMEDIO USUARIOS TERCER TRIMESTRE DE 2020	PROMEDIO USUARIOS CUARTO TRIMESTRE DE 2020	PROMEDIO USUARIOS CUARTO TRIMESTRE DE 2021	PROMEDIO USUARIOS CUARTO TRIMESTRE DE 2022	TOTAL PROMEDIO USUARIOS BENEFICIADOS									
4	25965	EMPRESA ASOCIATIVA DE TRABAJO ELECTROSOLEDAD DE ISCUANDE	900470256	9	NARIÑO	SANTA BARBARA DE ISCUANDE	5269601200069	CUERBAL										12.555	12.555										93	93								
							5269600000141	DESPAYADO															43.320	43.320										190	190			
							5269600000142	EL BRASITO																7.020	7.020										52	52		
							5269600000070	EL CANTIL																	9.450	9.450										70	70	
							5269600000071	EL CASCAJERO																	7.830	7.830										58	58	
							5269600000072	EL DIVISO																	8.235	8.235										61	61	
							5269600000143	EL DIVISO 2																	7.155	7.155										53	53	
							5269600000073	EL PIEDRERO																		4.455	4.455										45	45
							5269600000075	ESTERO LARGO																		10.665	10.665										79	79
							5269600000144	FENICIA																		45.600	45.600										200	200
							5269600000076	FIRME																		10.125	10.125										75	75
							5269600000077	ISLA SOLEDAD																		13.500	13.500										100	100
							5269601300078	JUANCHILLO																		9.450	9.450										70	70
							5269600000079	LA CALLE																		3.960	3.960										40	40
							5269600000080	LA CORRENTOZA																		4.455	4.455										45	45
							5269601400081	LA ENSENADA																		3.990	3.990										210	210
							5269600000082	LA FRAGUA																		8.100	8.100										60	60
							5269600000083	LA FRAGUA 2																		1.584	1.584										16	16
							5269600000084	LA LOMA																		31.062	31.062										167	167
							5269600000145	LA LOMA SANABRIA																		7.830	7.830										58	58
							5269600000085	LA NUEVA FLORIDA																		7.155	7.155										53	53
							5269600000137	LA PEDRA 1A																		7.020	7.020										52	52
							5269600000138	LA PIEDRA 1B																		7.830	7.830										58	58
							5269600000086	LA QUINTA																		10.530	10.530										78	78
							5269600000087	LA UNIÓN ARRIBA																		4.158	4.158										42	42
							5269600000088	LAS PEÑAS																		9.450	9.450										70	70
							5269601900089	LAS VARAS																		12.150	12.150										90	90
							5269600000090	LIMONES																		10.800	10.800										80	80
							5269600000091	LOS DOMINGOS																		26.730	26.730										165	165
							5269600000092	MACHARAL																		8.880	8.880										80	80
							5269600000093	MADRID																		4.653	4.653										47	47
							5269600000094	MICAELITA																		12.690	12.690										94	94
5269600000099	PLAYA CHINA																		39.444	39.444										173	173							
5269602000101	QUIGUPI																		38.760	38.760										170	170							
5269602100102	RODEA																		12.075	12.075										115	115							
5269600000103	SANDAMIA																		10.395	10.395										77	77							
5269600000104	SECADERO																		6.960	6.960										87	87							
5269600000105	SEQUIHONDITA																		4.257	4.257										43	43							
5269602300106	SOLEDAD PUEBLITO																		4.455	4.455										45	45							
5269600000107	TIERRA FIRME																		10.530	10.530										78	78							
5269600000139	TURBIO BOTADERO																		8.100	8.100										60	60							



ANEXO - 2 B - DISTRIBUCIÓN DE RECURSOS DE SUBSIDIOS - ZNI POR CENTROS POBLADOS Y PRESTADOR

ITEM		DATOS EMPRESAS PRESTADORAS DEL SERVICIO DE ENERGÍA ELÉCTRICA - ZNI							ENERGIA LIMITE POR LOCALIDAD 2019			ENERGIA LIMITE POR LOCALIDAD 2020				ENERGIA LIMITE POR LOCALIDAD 2021	ENERGIA LIMITE POR LOCALIDAD 2022	TOTAL ENERGIA	USUARIOS PROMEDIO POR LOCALIDAD 2019			USUARIOS PROMEDIO POR LOCALIDAD 2020				USUARIOS PROMEDIO POR LOCALIDAD 2021	USUARIOS PROMEDIO POR LOCALIDAD 2022	TOTAL USUARIOS			
No.	ID COD SUI	PRESTADOR	NIT	COD VER NIT	DEPARTAMENTO	MUNICIPIO	CÓDIGO DEL CENTRO POBLADO	CENTRO POBLADO	ENERGIA LIMITE SEGUNDO TRIMESTRE DE 2019 (kWh)	ENERGIA LIMITE TERCER TRIMESTRE DE 2019 (kWh)	ENERGIA LIMITE CUARTO TRIMESTRE DE 2019 (kWh)	ENERGIA LIMITE PRIMER TRIMESTRE DE 2020 (kWh)	ENERGIA LIMITE SEGUNDO TRIMESTRE DE 2020 (kWh)	ENERGIA LIMITE TERCER TRIMESTRE DE 2020 (kWh)	ENERGIA LIMITE CUARTO TRIMESTRE DE 2020 (kWh)	ENERGIA LIMITE PRIMER TRIMESTRE DE 2021 (kWh)	ENERGIA LIMITE PRIMER TRIMESTRE DE 2022 (kWh)	TOTAL ENERGIA LIMITE (kWh)	PROMEDIO USUARIOS SEGUNDO TRIMESTRE DE 2019	PROMEDIO USUARIOS TERCER TRIMESTRE DE 2019	PROMEDIO USUARIOS CUARTO TRIMESTRE DE 2019	PROMEDIO USUARIOS PRIMER TRIMESTRE DE 2020	PROMEDIO USUARIOS SEGUNDO TRIMESTRE DE 2020	PROMEDIO USUARIOS TERCER TRIMESTRE DE 2020	PROMEDIO USUARIOS CUARTO TRIMESTRE DE 2020	PROMEDIO USUARIOS CUARTO TRIMESTRE DE 2021	PROMEDIO USUARIOS PRIMER TRIMESTRE DE 2022	TOTAL PROMEDIO USUARIOS BENEFICIADOS			
4	SUBTOTAL							55										618.954	618.954											4.388	4.388
5	32200	EMPRESA DE ENERGIA DE LA ZONA RURAL DE FRANCISCO PIZARRO	900930893	5	NARIÑO	FRANCISCO PIZARRO	5252000900004	JORGE ANTONIO CUERO - BAJO SAN IGNACIO 1									34.790	34.790											151	151	
							5252001100006	LUIS AVELINO PEREZ - BOCAS DE RAMOS									9.315	9.315											69	69	
							5252000200007	NICANOR VALENCIA - HOJAS BLANCAS									6.885	6.885											51	51	
							5252000000008	NOVILLAL									4.334	4.334											43	43	
							5252000000009	NUEVA UNION - LA UNION									6.885	6.885											51	51	
							5252000000010	PAJONAL 1									4.032	4.032											40	40	
							5252000000012	SALAHONDITA									4.838	4.838											48	48	
							5252001300013	SAN PEDRO DEL VINO									1.856	1.856											159	159	
							5252000600014	VICTOR COLANGE - CAIMITO									2.880	2.880											64	64	
							5252001400016	VUELTA DEL GALLO									9.180	9.180											68	68	
5	SUBTOTAL							10									84.996	84.996											744	744	
6	48187	EMPRESA DE SERVICIOS PÚBLICOS DE ENERGÍA RENOVABLE DEL PACIFICO S.A.S. E.S.P.	901354878	7	NARIÑO	ROBERTO PAYAN	5262100000001	BOCAS DE PAPI									4.059	4.059											41	41	
							5262100000012	GUACUCO RIO ISPI									11.475	11.475											85	85	
							5262100000024	PAPI PALMA									10.125	10.125											75	75	
							5262100000026	PATO									9.180	9.180											68	68	
6	SUBTOTAL							4									34.839	34.839											269	269	
							2702500000001	AGUACLARA									12.393	12.393											102	102	
							2702500200002	AMPARRADO									4.272	4.272											47	47	
							2702500000003	ANDEUDO									12.029	12.029											99	99	
							2702500300004	APARTADO									13.800	13.800											125	125	
							2702501100005	BATATAL									6.318	6.318											52	52	
							2702500000006	BELLALUZ NUEVA									13.122	13.122											108	108	
							2702500000007	BELLALUZ VIEJA									4.077	4.077											45	45	
							2702500000009	BIAKIRUDE									3.272	3.272											36	36	
							2702500000010	BOCADELEON									7.393	7.393											61	61	
							2702500000012	CARISAL									3.636	3.636											40	40	
							2702500000011	CAÑADO									6.212	6.212											51	51	
							2702500400014	CHACHAJO									12.928	12.928											114	114	
							2702501300015	CHIGORODO									7.795	7.795											64	64	

ANEXO - 2 B - DISTRIBUCIÓN DE RECURSOS DE SUBSIDIOS - ZNI POR CENTROS POBLADOS Y PRESTADOR

ITEM	DATOS EMPRESAS PRESTADORAS DEL SERVICIO DE ENERGÍA ELÉCTRICA - ZNI								ENERGIA LIMITE POR LOCALIDAD 2019			ENERGIA LIMITE POR LOCALIDAD 2020			ENERGIA LIMITE POR LOCALIDAD 2021	ENERGIA LIMITE POR LOCALIDAD 2022	TOTAL ENERGIA	USUARIOS PROMEDIO POR LOCALIDAD 2019			USUARIOS PROMEDIO POR LOCALIDAD 2020				USUARIOS PROMEDIO POR LOCALIDAD 2021	USUARIOS PROMEDIO POR LOCALIDAD 2022	TOTAL USUARIOS									
	No.	ID COD SUI	PRESTADOR	NIT	COD VER NIT	DEPARTAMENTO	MUNICIPIO	CÓDIGO DEL CENTRO POBLADO	CENTRO POBLADO	ENERGIA LIMITE SEGUNDO TRIMESTRE DE 2019 (kWh)	ENERGIA LIMITE TERCER TRIMESTRE DE 2019 (kWh)	ENERGIA LIMITE CUARTO TRIMESTRE DE 2019 (kWh)	ENERGIA LIMITE PRIMER TRIMESTRE DE 2020 (kWh)	ENERGIA LIMITE SEGUNDO TRIMESTRE DE 2020 (kWh)	ENERGIA LIMITE TERCER TRIMESTRE DE 2020 (kWh)	ENERGIA LIMITE CUARTO TRIMESTRE DE 2020 (kWh)	ENERGIA LIMITE CUARTO TRIMESTRE DE 2021 (kWh)	ENERGIA LIMITE PRIMER TRIMESTRE DE 2022 (kWh)	TOTAL ENERGIA LIMITE (kWh)	PROMEDIO USUARIOS SEGUNDO TRIMESTRE DE 2019	PROMEDIO USUARIOS TERCER TRIMESTRE DE 2019	PROMEDIO USUARIOS CUARTO TRIMESTRE DE 2019	PROMEDIO USUARIOS PRIMER TRIMESTRE DE 2020	PROMEDIO USUARIOS SEGUNDO TRIMESTRE DE 2020	PROMEDIO USUARIOS TERCER TRIMESTRE DE 2020	PROMEDIO USUARIOS CUARTO TRIMESTRE DE 2020	PROMEDIO USUARIOS CUARTO TRIMESTRE DE 2021	PROMEDIO USUARIOS PRIMER TRIMESTRE DE 2022	TOTAL PROMEDIO USUARIOS BENEFICIADOS							
7	32194	EMPRESA DE SERVICIOS PUBLICOS DEL ALTO BAUDO E.S.P. S.A.S.	900927089	9	CHOCO	ALTO BAUDO	270250000016	COCALITO								4.382		4.382										44		44						
							270250000017	CUGUCHO													10.935		10.935											90		90
							270250000018	DIVISABAUDO														8.870		8.870										73		73
							270250000019	DIVISANAUCA														14.252		14.252										148		148
							2702501500020	DOCACINA														8.770		8.770										72		72
							2702501600021	DOMINICO														6.318		6.318										52		52
							2702500000022	DONDOÑO														7.047		7.047										58		58
							2702500000023	ELLANO														8.141		8.141										67		67
							2702500000024	ELMORRO														13.487		13.487										111		111
							2702501700025	GEANDO APARTADO														9.030		9.030										75		75
							2702500000026	HERRADO														1.915		1.915										21		21
							2702501800027	IRUTO														8.505		8.505										70		70
							2702502100028	LALOMA														2.990		2.990										33		33
							2702502300029	LAS DELICIAS														7.533		7.533										62		62
							2702503300030	MIACORA														23.780		23.780										191		191
							2702500000031	MOHAMIA														6.577		6.577										54		54
							2702502400032	MOJAUDO														4.077		4.077										45		45
							2702500600033	NAUCA														10.449		10.449										86		86
							2702502500034	NUNCIDO														37.139		37.139										189		189
							2702500000035	PAYEPATE														4.272		4.272										47		47
							2702500000036	PEÑA AZUL														1.550		1.550										17		17
							2702500000037	PIE DE PATO														127.172		127.172										447		447
							2702500000038	PLAYA BONITA														3.909		3.909										43		43
							2702500000039	PLAYA GRANDE														4.181		4.181										46		46
							2702500000040	PLAYITA CATRU														15.516		15.516										143		143
							2702503500041	PUERTO ALEGRE														13.653		13.653										123		123
							2702500000042	PUERTO ANGEL														3.636		3.636										40		40
							2702503600044	PUERTO CORDOBA														10.206		10.206										84		84
							2702503800046	PUERTO LIBIA TRIPICAY														9.720		9.720										80		80
							2702500000047	PUERTOLUIS														2.909		2.909										32		32
							2702500000048	PUERTO LUIS NAUCA														3.272		3.272										36		36
							2702503100049	PUERTO MARTINEZ														9.599		9.599										79		79
2702500000050	PUERTO MISAEI														1.993		1.993										22		22							
2702500000051	PUERTO VALERIA														2.909		2.909										32		32							
2702502700052	PUESTO INDIO														10.449		10.449										86		86							
2702503900053	PUNTO CAIMINTO														8.770		8.770										72		72							
2702500000054	PUREZA														3.192		3.192										35		35							

ANEXO - 2 B - DISTRIBUCIÓN DE RECURSOS DE SUBSIDIOS - ZNI POR CENTROS POBLADOS Y PRESTADOR

ITEM		DATOS EMPRESAS PRESTADORAS DEL SERVICIO DE ENERGÍA ELÉCTRICA - ZNI							ENERGIA LIMITE POR LOCALIDAD 2019			ENERGIA LIMITE POR LOCALIDAD 2020				ENERGIA LIMITE POR LOCALIDAD 2021	ENERGIA LIMITE POR LOCALIDAD 2022	TOTAL ENERGIA	USUARIOS PROMEDIO POR LOCALIDAD 2019			USUARIOS PROMEDIO POR LOCALIDAD 2020				USUARIOS PROMEDIO POR LOCALIDAD 2021	USUARIOS PROMEDIO POR LOCALIDAD 2022	TOTAL USUARIOS		
No.	ID COD SUI	PRESTADOR	NIT	COD VER NIT	DEPARTAMENTO	MUNICIPIO	CÓDIGO DEL CENTRO POBLADO	CENTRO POBLADO	ENERGIA LIMITE SEGUNDO TRIMESTRE DE 2019 (kWh)	ENERGIA LIMITE TERCER TRIMESTRE DE 2019 (kWh)	ENERGIA LIMITE CUARTO TRIMESTRE DE 2019 (kWh)	ENERGIA LIMITE PRIMER TRIMESTRE DE 2020 (kWh)	ENERGIA LIMITE SEGUNDO TRIMESTRE DE 2020 (kWh)	ENERGIA LIMITE TERCER TRIMESTRE DE 2020 (kWh)	ENERGIA LIMITE CUARTO TRIMESTRE DE 2020 (kWh)	ENERGIA LIMITE CUARTO TRIMESTRE DE 2021 (kWh)	ENERGIA LIMITE PRIMER TRIMESTRE DE 2022 (kWh)	TOTAL ENERGIA LIMITE (kWh)	PROMEDIO USUARIOS SEGUNDO TRIMESTRE DE 2019	PROMEDIO USUARIOS TERCER TRIMESTRE DE 2019	PROMEDIO USUARIOS CUARTO TRIMESTRE DE 2019	PROMEDIO USUARIOS PRIMER TRIMESTRE DE 2020	PROMEDIO USUARIOS SEGUNDO TRIMESTRE DE 2020	PROMEDIO USUARIOS TERCER TRIMESTRE DE 2020	PROMEDIO USUARIOS CUARTO TRIMESTRE DE 2020	PROMEDIO USUARIOS CUARTO TRIMESTRE DE 2021	PROMEDIO USUARIOS PRIMER TRIMESTRE DE 2022	TOTAL PROMEDIO USUARIOS BENEFICIADOS		
							2702500700055	SAN FRANCISCO DE CUJUCHO								4.077		4.077										45		45
							2702502800056	SANTAMARIA DE CONDOTO								25.433		25.433										231		231
							2702503000057	SANTARITA								4.181		4.181										46		46
							2702500000058	TATABRERA								3.352		3.352										37		37
							2702500000059	TERATHETHUADO								3.793		3.793										42		42
							2702500000060	TUNDO								3.715		3.715										41		41
							2702500000061	VACAL								9.477		9.477										78		78
							2702500000062	VILLACECILIA								11.834		11.834										105		105
7	SUBTOTAL															604.211		604.211										4.574		4.574
TOTALES									164.856	164.856	164.856	164.856	164.856	164.856	164.856	604.211	1.057.852	2.816.054	1.297	1.297	1.297	1.297	1.297	1.297	1.297	1.297	4.574	8.340	14.211	
PROYECTO									Camilo Andrés Avella Rincón			Juan Camilo Caicedo Ulloa			Laura Natalia Rodríguez Angel															
REVISO									Luis Emigdio Quesada M./			Mariela Becerra Padilla/																		

ANEXO 1: ESTADO DE CUENTA POR TRIMESTRE Y EMPRESA															
ITEM	ID	DATOS EMPRESAS PRESTADORAS DEL SERVICIO DE ENERGÍA ELÉCTRICA - ZNI	NIT	DV NIT	DEPARTAMENTO	MUNICIPIO	SUBSIDIO VALIDADO SEGUNDO TRIMESTRE DE 2019 (\$)	PAGOS PARCIALES SEGUNDO TRIMESTRE DE 2019 (COMBUSTIBLE) (\$)	SALDO A PAGAR SEGUNDO TRIMESTRE 2019 (\$)	VALOR A PAGAR SEGUNDO TRIMESTRE 2020 \$ Para empresa con plan de implementación de medida 80% del saldo de las localidades que se identificó que no tienen medición; 100% para las demás empresas y/o localidades	SUBSIDIO VALIDADO TERCER TRIMESTRE DE 2019 (\$)	PAGOS PARCIALES TERCER TRIMESTRE DE 2019 (COMBUSTIBLE) (\$)	SALDO A PAGAR TERCER TRIMESTRE 2019 (\$)	VALOR A PAGAR TERCER TRIMESTRE 2020 \$ Para empresa con plan de implementación de medida 80% del saldo de las localidades que se identificó que no tienen medición; 100% para las demás empresas y/o localidades	SUBSIDIO VALIDADO CUARTO TRIMESTRE DE 2019 (\$)
1	59450	AMBAR SERVICIOS DE OCCIDENTE ESP SAS	901536882	9	CHOCÓ	NUQUI									
2	25681	ASOCIACIÓN DE ENERGÍA DE LAS ZONAS RURALES DEL MUNICIPIO DE EL CHARCO - NARIÑO	900428270	5	NARIÑO	EL CHARCO									
3	22728	ASOCIACIÓN DE USUARIOS DE SERVICIOS PÚBLICOS DE MEDIO BAUDÓ	900274902	9	CHOCO	ISTMINA Y MEDIO BAUDO									
4	26083	COMPAÑÍA DE SERVICIOS PÚBLICOS DOMICILIARIOS DE BOJAYÁ S.A. E.S.P.	900519539	1	CHOCÓ	BOJAYÁ									
5	37833	ELECTRIFICADORA DE NARIÑO SUR E.A.T.	901061072	1	VALLE DEL CAUCA	BUENAVENTURA	-242.013.481	0	-242.013.481	-193.610.785	-245.528.810	0	-245.528.810	-196.423.048	-245.528.810
5	37833	ELECTRIFICADORA DE NARIÑO SUR E.A.T.	901061072	1	NARIÑO	LA TOLA									
6	20432	ELECTRIFICADORA DEL PACIFICO S.A. ESP	900039007	5	CHOCÓ / VALLE DEL CAUCA	JURADO/BUENAVENTURA									
7	44997	ELECTRIFICADORA ENTRE RÍOS S.A.S. E.S.P.	901296315	3	VALLE DEL CAUCA	BUENAVENTURA									
8	48383	ELECTRO LITORAL F.M.J. S.A.S. E.S.P.	901346575	7	CHOCÓ	LITORAL DEL SAN JUAN									
9	32194	EMPRESA ASOCIATIVA DE TRABAJO DE ENERGÍA DE OLAYA HERRERA EAT - ENEROLAYAHERRERA	900702684	5	NARIÑO	MOSQUERA/OLAYA HERRERA									
10	26040	EMPRESA ASOCIATIVA DE TRABAJO DE PRESTACION DE SERVICIOS PUBLICOS DE BOCAS DE CURAY E.S.P.	900499975	2	NARIÑO	SAN ANDRES DE TUMACO									
11	3027	EMPRESA ASOCIATIVA DE TRABAJO ELECTRIFICADORA DE SAN JUAN DE LA COSTA E.S.P.	840000620	4	NARIÑO	SAN ANDRÉS DE TUMACO									
12	34833	EMPRESA ASOCIATIVA DE TRABAJO ELECTRIFICADORA DEL PACIFICO SUR	900963765	2	VALLE DEL CAUCA	BUENAVENTURA									
13	25965	EMPRESA ASOCIATIVA DE TRABAJO ELECTROSOLEDAD DE ISCUANDE	900470256	9	NARIÑO	SANTA BARBARA DE ISCUANDE									
14	38134	EMPRESA ASOCIATIVA DE TRABAJO PARA LA PRESTACION DE SERVICIO DE ENERGIA,ACUEDUCTO, ALCANTARILLADO Y ASEO DEL FUTURO DEL MUNICIPIO DE SANTA BARBARA ISCUANDE NARIÑO Y EN LA COSTA PACIFICA COLOMBIANA	901091586	1	NARIÑO	SANTA BARBARA DE ISCUANDE									
15	43076	EMPRESA ASOCIATIVA DE TRABAJO Y LA PRESTACIÓN DEL SERVICIO DE ENERGÍA EN LA ZONA RURAL DEL MUNICIPIO DE LA TOLA NARIÑO	901209425	4	NARIÑO	LA TOLA									
17	32200	EMPRESA DE ENERGÍA DE LA ZONA RURAL DE FRANCISCO PIZARRO	900930893	5	NARIÑO	FRANCISCO PIZARRO									
18	28111	EMPRESA DE ENERGIA DEL CAUCA - ENERCAUCA	900787764	0	CAUCA	LOPEZ DE MICAY - TIMBIQUI									

ITEM	ID	DATOS EMPRESAS PRESTADORAS DEL SERVICIO DE ENERGÍA ELÉCTRICA - ZNI	ANEXO 1: ESTADO DE CUENTA POR TRIMESTRE Y EMPRESA					DETALLE DE LIQUIDACIÓN DE SUBSIDIOS						
			PAGOS PARCIALES CUARTO TRIMESTRE DE 2019 (\$)(COMBUSTIBLE)	SALDO A PAGAR CUARTO TRIMESTRE 2019 (\$)	PAGO PARCIAL CUARTO TRIMESTRE DE 2019 RESOLUCION 410593 / 2020	DEFICIT (-) / SUPERAVIT (+) CUARTO TRIMESTRE 2019 (\$)	VALOR A PAGAR CUARTO TRIMESTRE 2019 \$ Para empresa con plan de implementación de medida 80% del saldo de las localidades que se identificó que no tienen medición; 100% para las demás empresas y/o localidades	VLR. TOTAL AÑO 2019 (\$)	SUBSIDIO VALIDADO PRIMER TRIMESTRE DE 2020 (\$)	PAGOS PARCIALES PRIMER TRIMESTRE DE 2020 (COMBUSTIBLE Y OTROS) (\$) 410478 (10-03-2020) 410570 (30-03-2020) 410601 (04-04-2020) 00747 (12-04-2022)	SALDO VALIDACION PRIMER TRIMESTRE 2020	SUPERAVIT (+) CUARTO TRIMESTRE DE 2019 (\$)	VALOR A PAGAR PRIMER TRIMESTRE 2020 DESCONTANDO SUPERAVIT CUARTO TRIMESTRE 2019 (\$) 2020	VALOR A PAGAR PRIMER TRIMESTRE 2020 \$ Para empresa con plan de implementación de medida 80% del saldo de las localidades que se identificó que no tienen medición; 100% para las demás empresas y/o localidades
1	59450	AMBAR SERVICIOS DE OCCIDENTE ESP SAS												
2	25681	ASOCIACIÓN DE ENERGÍA DE LAS ZONAS RURALES DEL MUNICIPIO DE EL CHARCO - NARIÑO												
3	22728	ASOCIACIÓN DE USUARIOS DE SERVICIOS PÚBLICOS DE MEDIO BAUDÓ												
4	26083	COMPAÑÍA DE SERVICIOS PÚBLICOS DOMICILIARIOS DE BOJAYÁ S.A. E.S.P.												
5	37833	ELECTRIFICADORA DE NARIÑO SUR E.A.T.	0	-245.528.810	0	0	-197.837.144	-587.870.977	-249.345.444	0	-249.345.444	0	0	-199.476.355
5	37833	ELECTRIFICADORA DE NARIÑO SUR E.A.T.												
6	20432	ELECTRIFICADORA DEL PACIFICO S.A. ESP												
7	44997	ELECTRIFICADORA ENTRE RÍOS S.A.S. E.S.P.												
8	48383	ELECTRO LITORAL F.M.J. S.A.S. E.S.P.												
9	32194	EMPRESA ASOCIATIVA DE TRABAJO DE ENERGÍA DE OLAYA HERRERA EAT - ENEROLAYAHERRERA												
10	26040	EMPRESA ASOCIATIVA DE TRABAJO DE PRESTACION DE SERVICIOS PUBLICOS DE BOCAS DE CURAY E.S.P.												
11	3027	EMPRESA ASOCIATIVA DE TRABAJO ELECTRIFICADORA DE SAN JUAN DE LA COSTA E.S.P.												
12	34833	EMPRESA ASOCIATIVA DE TRABAJO ELECTRIFICADORA DEL PACIFICO SUR												
13	25965	EMPRESA ASOCIATIVA DE TRABAJO ELECTROSOLEDAD DE ISCUANDE												
14	38134	EMPRESA ASOCIATIVA DE TRABAJO PARA LA PRESTACION DE SERVICIO DE ENERGIA, ACUEDUCTO, ALCANTARILLADO Y ASEO DEL FUTURO DEL MUNICIPIO DE SANTA BARBARA ISCUANDE NARIÑO Y EN LA COSTA PACIFICA COLOMBIANA												
15	43076	EMPRESA ASOCIATIVA DE TRABAJO Y LA PRESTACION DEL SERVICIO DE ENERGIA EN LA ZONA RURAL DEL MUNICIPIO DE LA TOLA NARIÑO												
17	32200	EMPRESA DE ENERGIA DE LA ZONA RURAL DE FRANCISCO PIZARRO												
18	28111	EMPRESA DE ENERGIA DEL CAUCA - ENERCAUCA												

ANEXO 1: ESTADO DE CUENTA POR TRIMESTRE Y EMPRESA															
ITEM	ID	DATOS EMPRESAS PRESTADORAS DEL SERVICIO DE ENERGÍA ELÉCTRICA - ZNI	SUBSIDIO VALIDADO SEGUNDO TRIMESTRE DE 2020 (\$)	PAGOS PARCIALES SEGUNDO TRIMESTRE DE 2020 (COMBUSTIBLE Y OTROS) (\$) 410622 (05-06-2020) 410656 (03-07-2020) 410699 (06-08-2020) 00747 (12-04-2022)	SALDO VALIDACION SEGUNDO TRIMESTRE 2020	VALOR A PAGAR SEGUNDO TRIMESTRE 2020 \$ Para empresa con plan de implementación de medida 80% del saldo de las localidades que se identificó que no tienen medición; 100% para las demás empresas y/o localidades	SUBSIDIO VALIDADO TERCERO TRIMESTRE DE 2020 (\$)	PAGOS PARCIALES TERCERO TRIMESTRE DE 2020 - COMBUSTIBLE Y OTROS (\$)	SALDO VALIDACION TERCERO TRIMESTRE 2020	VALOR A PAGAR TERCER TRIMESTRE 2020 \$ Para empresa con plan de implementación de medida 80% del saldo de las localidades que se identificó que no tienen medición; 100% para las demás empresas y/o localidades	SUBSIDIO VALIDADO CUARTO TRIMESTRE DE 2020 (\$)	PAGOS PARCIALES CUARTO TRIMESTRE DE 2020 (COMBUSTIBLE Y OTROS) (\$)	SALDO VALIDACION CUARTO TRIMESTRE 2020	VALOR A PAGAR CUARTO TRIMESTRE 2020 \$ Para empresa con plan de implementación de medida 80% del saldo de las localidades que se identificó que no tienen medición; 100% para las demás empresas y/o localidades	VALOR A PAGAR AÑO 2020 \$
1	59450	AMBAR SERVICIOS DE OCCIDENTE ESP SAS													
2	25681	ASOCIACIÓN DE ENERGÍA DE LAS ZONAS RURALES DEL MUNICIPIO DE EL CHARCO - NARIÑO													
3	22728	ASOCIACIÓN DE USUARIOS DE SERVICIOS PÚBLICOS DE MEDIO BAUDÓ													
4	26083	COMPAÑÍA DE SERVICIOS PÚBLICOS DOMICILIARIOS DE BOJAYÁ S.A. E.S.P.													
5	37833	ELECTRIFICADORA DE NARIÑO SUR E.A.T.	-225.692.880	0	-225.692.880	-180.554.304	-225.731.991	0	-225.731.991	-180.585.593	228.500.244	0	228.500.244	-182.800.195	-743.416.447
5	37833	ELECTRIFICADORA DE NARIÑO SUR E.A.T.													
6	20432	ELECTRIFICADORA DEL PACIFICO S.A. ESP													
7	44997	ELECTRIFICADORA ENTRE RÍOS S.A.S. E.S.P.													
8	48383	ELECTRO LITORAL F.M.J. S.A.S. E.S.P.													
9	32194	EMPRESA ASOCIATIVA DE TRABAJO DE ENERGÍA DE OLAYA HERRERA EAT - ENEROLAYAHERRERA													
10	26040	EMPRESA ASOCIATIVA DE TRABAJO DE PRESTACION DE SERVICIOS PUBLICOS DE BOCAS DE CURAY E.S.P.													
11	3027	EMPRESA ASOCIATIVA DE TRABAJO ELECTRIFICADORA DE SAN JUAN DE LA COSTA E.S.P.													
12	34833	EMPRESA ASOCIATIVA DE TRABAJO ELECTRIFICADORA DEL PACIFICO SUR													
13	25965	EMPRESA ASOCIATIVA DE TRABAJO ELECTROSOLEDAD DE ISCUANDE													
14	38134	EMPRESA ASOCIATIVA DE TRABAJO PARA LA PRESTACION DE SERVICIO DE ENERGIA,ACUEDUCTO, ALCANTARILLADO Y ASEO DEL FUTURO DEL MUNICIPIO DE SANTA BARBARA ISCUANDE NARIÑO Y EN LA COSTA PACIFICA COLOMBIANA													
15	43076	EMPRESA ASOCIATIVA DE TRABAJO Y LA PRESTACIÓN DEL SERVICIO DE ENERGÍA EN LA ZONA RURAL DEL MUNICIPIO DE LA TOLA NARIÑO													
17	32200	EMPRESA DE ENERGIA DE LA ZONA RURAL DE FRANCISCO PIZARRO													
18	28111	EMPRESA DE ENERGIA DEL CAUCA - ENERCAUCA													

ANEXO 1: ESTADO DE CUENTA POR TRIMESTRE Y EMPRESA											DETAL
ITEM	ID	DATOS EMPRESAS PRESTADORAS DEL SERVICIO DE ENERGÍA ELÉCTRICA - ZNI	SUBSIDIO VALIDADO CUARTO TRIMESTRE DE 2021 (\$)	PAGOS PARCIALES CUARTO TRIMESTRE DE 2021 (COMBUSTIBLE Y OTROS) (\$) 01121 del 30/11/2021. 01215 del 16/12/2021. 00169 del 11/02/2021. 01121 del 30/11/2021 00727 del 12/04/2022	SALDO VALIDACION CUARTO TRIMESTRE 2021	VALOR A PAGAR cuarto trimestre 2021 \$ Para empresa con plan de implementación de medida 80% del saldo de las localidades que se identificó que no tienen medición; 100% para las demás empresas y/o localidades	VALOR A PAGAR AÑO 2021 \$	SUBSIDIO VALIDADO PRIMER TRIMESTRE DE 2022 (\$)	PAGOS PARCIALES PRIMER TRIMESTRE DE 2022 (COMBUSTIBLE Y OTROS) (\$) 00446 del 08/03/2022. 00717 del 01/04/2022, corregida con Resolución. 00757 del 08/04/2022 00824 del 02/05/2022 01170 del 01/07/2022	SALDO VALIDACION PRIMER TRIMESTRE 2022	VALOR A PAGAR primer trimestre 2022 \$ Para empresa con plan de implementación de medida 80% del saldo de las localidades que se identificó que no tienen medición; 100% para las demás empresas y/o localidades
1	59450	AMBAR SERVICIOS DE OCCIDENTE ESP SAS						-\$162.420.911	\$0	-\$162.420.911	-\$135.430.698
2	25681	ASOCIACIÓN DE ENERGÍA DE LAS ZONAS RURALES DEL MUNICIPIO DE EL CHARCO - NARIÑO									
3	22728	ASOCIACIÓN DE USUARIOS DE SERVICIOS PÚBLICOS DE MEDIO BAUDÓ									
4	26083	COMPAÑÍA DE SERVICIOS PÚBLICOS DOMICILIARIOS DE BOJAYÁ S.A. E.S.P.									
5	37833	ELECTRIFICADORA DE NARIÑO SUR E.A.T.									
5	37833	ELECTRIFICADORA DE NARIÑO SUR E.A.T.									
6	20432	ELECTRIFICADORA DEL PACIFICO S.A. ESP									
7	44997	ELECTRIFICADORA ENTRE RÍOS S.A.S. E.S.P.									
8	48383	ELECTRO LITORAL F.M.J. S.A.S. E.S.P.									
9	32194	EMPRESA ASOCIATIVA DE TRABAJO DE ENERGÍA DE OLAYA HERRERA EAT - ENEROLAYAHERRERA									
10	26040	EMPRESA ASOCIATIVA DE TRABAJO DE PRESTACION DE SERVICIOS PUBLICOS DE BOCAS DE CURAY E.S.P.									
11	3027	EMPRESA ASOCIATIVA DE TRABAJO ELECTRIFICADORA DE SAN JUAN DE LA COSTA E.S.P.						-\$235.850.861	\$148.890.910	-\$86.959.951	-\$75.164.325
12	34833	EMPRESA ASOCIATIVA DE TRABAJO ELECTRIFICADORA DEL PACIFICO SUR									
13	25965	EMPRESA ASOCIATIVA DE TRABAJO ELECTROSOLEDAD DE ISCUANDE						-\$725.683.525	\$405.945.555	-\$319.737.970	-\$256.921.681
14	38134	EMPRESA ASOCIATIVA DE TRABAJO PARA LA PRESTACION DE SERVICIO DE ENERGIA,ACUEDUCTO, ALCANTARILLADO Y ASEO DEL FUTURO DEL MUNICIPIO DE SANTA BARBARA ISCUANDE NARIÑO Y EN LA COSTA PACIFICA COLOMBIANA									
15	43076	EMPRESA ASOCIATIVA DE TRABAJO Y LA PRESTACIÓN DEL SERVICIO DE ENERGÍA EN LA ZONA RURAL DEL MUNICIPIO DE LA TOLA NARIÑO									
17	32200	EMPRESA DE ENERGIA DE LA ZONA RURAL DE FRANCISCO PIZARRO						-\$110.853.073	\$0	-\$110.853.073	-\$89.166.530
18	28111	EMPRESA DE ENERGIA DEL CAUCA - ENERCAUCA									

ITEM	ID	ANEXO 1: ESTADO DE CUENTA POR TRIMESTRE Y EMPRESA					SALDO PENDIENTE SUJETO INFORME COMPLEMENTARIO PLAN DE MEDICIÓN (VER RESUMEN DE LIQUIDACIÓN POR TRIMESTRE)	OTROS ABONOS	VALOR TOTAL A PAGAR EMPRESA
		DATOS EMPRESAS PRESTADORAS DEL SERVICIO DE ENERGÍA ELÉCTRICA - ZNI	PROYECCIÓN PAGO PARCIAL SEGUNDO TRIMESTRE 2022 ANEXO - 2C	PAGOS PARCIALES SEGUNDO TRIMESTRE DE 2022 (COMBUSTIBLE Y OTROS) (\$) Resol.00977 (02-02-2022) Resol.01173 (07-05-2022) Resol. 01168 (01-07-2022) Resol.01299 (02-08-2022) Resol. 01438 (01-09-2022) Resol.01518 (26-09-2022)	SALDO VALIDACION SEGUNDO TRIMESTRE 2022	VALOR A PAGAR AÑO 2022 \$			
1	59450	AMBAR SERVICIOS DE OCCIDENTE ESP SAS							
2	25681	ASOCIACIÓN DE ENERGÍA DE LAS ZONAS RURALES DEL MUNICIPIO DE EL CHARCO - NARIÑO	-\$760.538.940	\$594.205.296	-\$166.333.644	-\$166.333.644			-\$166.333.644
3	22728	ASOCIACIÓN DE USUARIOS DE SERVICIOS PÚBLICOS DE MEDIO BAUDÓ	-\$494.015.011	\$282.446.532	-\$211.568.479	-\$211.568.479			-\$211.568.479
4	26083	COMPañÍA DE SERVICIOS PÚBLICOS DOMICILIARIOS DE BOJAYÁ S.A. E.S.P.	-\$189.223.262	\$116.888.390	-\$72.334.872	-\$72.334.872			-\$72.334.872
5	37833	ELECTRIFICADORA DE NARIÑO SUR E.A.T.	-\$190.009.173	\$97.128.664	-\$92.880.509	-\$92.880.509	-\$332.821.856		-\$1.424.167.933
5	37833	ELECTRIFICADORA DE NARIÑO SUR E.A.T.	-\$75.879.551	\$41.454.885	-\$34.424.666	-\$34.424.666			-\$34.424.666
6	20432	ELECTRIFICADORA DEL PACIFICO S.A. ESP	-\$755.620.058	\$438.451.456	-\$317.168.602	-\$317.168.602			-\$317.168.602
7	44997	ELECTRIFICADORA ENTRE RÍOS S.A.S. E.S.P.	-\$273.474.881	\$117.545.308	-\$155.929.573	-\$155.929.573			-\$155.929.573
8	48383	ELECTRO LITORAL F.M.J. S.A.S. E.S.P.	-\$366.079.910	\$335.848.870	-\$30.231.040	-\$30.231.040			-\$30.231.040
9	32194	EMPRESA ASOCIATIVA DE TRABAJO DE ENERGÍA DE OLAYA HERRERA EAT - ENEROLAYAHERRERA	-\$736.893.086	\$372.716.489	-\$364.176.597	-\$364.176.597			-\$364.176.597
10	26040	EMPRESA ASOCIATIVA DE TRABAJO DE PRESTACION DE SERVICIOS PUBLICOS DE BOCAS DE CURAY E.S.P.	-\$114.562.954	\$0	-\$114.562.954	-\$114.562.954			-\$114.562.954
11	3027	EMPRESA ASOCIATIVA DE TRABAJO ELECTRIFICADORA DE SAN JUAN DE LA COSTA E.S.P.	-\$200.652.316	\$126.624.149	-\$74.028.167	-\$149.192.492	-\$17.391.990		-\$149.192.492
12	34833	EMPRESA ASOCIATIVA DE TRABAJO ELECTRIFICADORA DEL PACIFICO SUR	-\$616.821.826	\$351.668.582	-\$265.153.244	-\$265.153.244			-\$265.153.244
13	25965	EMPRESA ASOCIATIVA DE TRABAJO ELECTROSOLEDAD DE ISCUANDE	-\$569.676.954	\$400.273.755	-\$169.403.199	-\$169.403.199	-\$62.816.289	0	-\$426.324.880
14	38134	EMPRESA ASOCIATIVA DE TRABAJO PARA LA PRESTACION DE SERVICIO DE ENERGIA,ACUEDUCTO, ALCANTARILLADO Y ASEO DEL FUTURO DEL MUNICIPIO DE SANTA BARBARA ISCUANDE NARIÑO Y EN LA COSTA PACIFICA COLOMBIANA	-\$298.647.212	\$195.468.744	-\$103.178.468	-\$103.178.468			-\$103.178.468
15	43076	EMPRESA ASOCIATIVA DE TRABAJO Y LA PRESTACIÓN DEL SERVICIO DE ENERGÍA EN LA ZONA RURAL DEL MUNICIPIO DE LA TOLA NARIÑO	-\$24.413.693	\$18.274.457	-\$6.139.236	-\$6.139.236			-\$6.139.236
17	32200	EMPRESA DE ENERGIA DE LA ZONA RURAL DE FRANCISCO PIZARRO				-\$89.166.530	-\$21.686.543		-\$89.166.530
18	28111	EMPRESA DE ENERGIA DEL CAUCA - ENERCAUCA	-\$370.216.840	\$230.158.671	-\$140.058.169	-\$140.058.169			-\$140.058.169

ANEXO 1: ESTADO DE CUENTA POR TRIMESTRE Y EMPRESA			
ITEM	ID	DATOS EMPRESAS PRESTADORAS DEL SERVICIO DE ENERGÍA ELÉCTRICA - ZNI	OBSERVACIONES
1	59450	AMBAR SERVICIOS DE OCCIDENTE ESP SAS	Se paga el 80% del saldo de la validación del trimestre 1 del 2022 a las 11 localidades y 100% a la localidad que tiene telemetría - CNM, ARUSI, teniendo en cuenta la validación de la información realizada y propuesta razonable presentada para de instalación de los sistemas de medición con radicado MME No. 2-2022022012 del 29-09-2022. El saldo queda sujeto a que la empresa ajuste el cronograma de instalación de sistemas de medición conforme a lo indicado por la Supervservicios en radicado 20222213938981 radicado MME 1-2022034411, culmine el proceso de instalación de sistemas de medición, remita el informe complementario con los datos de la lectura de la energía generada medida y la información sea cotejada con la reportada en los respectivos trimestres.
2	25681	ASOCIACIÓN DE ENERGÍA DE LAS ZONAS RURALES DEL MUNICIPIO DE EL CHARCO - NARIÑO	Pago parcial del 2 trimestre 2022, tomando el 80% de la validación en firme del 1 trimestre de 2022.
3	22728	ASOCIACIÓN DE USUARIOS DE SERVICIOS PÚBLICOS DE MEDIO BAUDÓ	Pago parcial del 2 trimestre 2022, tomando el 80% de la validación en firme del 1 trimestre de 2022.
4	26083	COMPañÍA DE SERVICIOS PÚBLICOS DOMICILIARIOS DE BOJAYÁ S.A. E.S.P.	Pago parcial del 2 trimestre 2022, tomando el 80% de la validación en firme del 1 trimestre de 2022.
5	37833	ELECTRIFICADORA DE NARIÑO SUR E.A.T.	Se paga los trimestres del 2T 2019 a 4T 2020, correspondiente al municipio de Buenaventura, una vez ELECTRIPSUR dio respuesta mediante radicado MME 1-2022-036763 del 22 de septiembre del 2022 al requerimiento de radicado de radicado 2-2021-013785 del 21 de julio del 2021 y presentó la propuesta razonable sobre la instalación de los sistemas de medición en las 19 localidades que atiende ELECTRIPSUR en el municipio de Buenaventura mediante radicado MME No. 2-2022-015810 el 27 de julio del 2022. El saldo queda sujeto a que la empresa culmine el proceso de instalación de sistemas de medición, remita el informe complementario con los datos de la lectura de la energía generada medida y la información sea cotejada con la reportada en los respectivos trimestres y se realiza Pago parcial del 2 trimestre 2022, tomando el 80% de la validación en firme del 1 trimestre de 2022.
5	37833	ELECTRIFICADORA DE NARIÑO SUR E.A.T.	Pago parcial del 2 trimestre 2022, tomando el 80% de la validación en firme del 1 trimestre de 2022.
6	20432	ELECTRIFICADORA DEL PACIFICO S.A. ESP	Pago parcial del 2 trimestre 2022, tomando el 80% de la validación en firme del 1 trimestre de 2022.
7	44997	ELECTRIFICADORA ENTRE RÍOS S.A.S. E.S.P.	Pago parcial del 2 trimestre 2022, tomando el 80% de la validación en firme del 1 trimestre de 2022.
8	48383	ELECTRO LITORAL F.M.J. S.A.S. E.S.P.	Pago parcial del 2 trimestre 2022, tomando el 80% de la validación en firme del 1 trimestre de 2022.
9	32194	EMPRESA ASOCIATIVA DE TRABAJO DE ENERGÍA DE OLAYA HERRERA EAT - ENEROLAYAHERRERA	Pago parcial del 2 trimestre 2022, tomando el 80% de la validación en firme del 1 trimestre de 2022.
10	26040	EMPRESA ASOCIATIVA DE TRABAJO DE PRESTACION DE SERVICIOS PUBLICOS DE BOCAS DE CURAY E.S.P.	Pago parcial del 2 trimestre 2022, tomando el 80% de la validación en firme del 1 trimestre de 2022.
11	3027	EMPRESA ASOCIATIVA DE TRABAJO ELECTRIFICADORA DE SAN JUAN DE LA COSTA E.S.P.	Se paga el 80% del saldo de la validación del 1T de 2022(Envío la propuesta para la inslación del sistema de medición de las localidades); Pago parcial del 2 trimestre 2022, tomando el 80% de la validación en firme del 4 trimestre de 2021
12	34833	EMPRESA ASOCIATIVA DE TRABAJO ELECTRIFICADORA DEL PACIFICO SUR	Pago parcial del 2 trimestre 2022, tomando el 80% de la validación en firme del 1 trimestre de 2022.
13	25965	EMPRESA ASOCIATIVA DE TRABAJO ELECTROSOLEDAD DE ISCUANDE	Se paga el 80% del saldo de la validación del trimestre I del 2022 a las 53 localidades sin sistema de medición y 100% a las 2 localidades que tienen CNM, ENSENADA y SECADERO , teniendo en cuenta la validación de la información realizada y la propuesta razonable presentada para de instalación de los sistemas de medición con radicado MME No. 2-2022-018427 del 25 de agosto del 2022, el saldo queda sujeto a que la empresa culmine el proceso de instalación de sistemas de medición, remita el informe complementario con los datos de la lectura de la energía y la información sea cotejada con la reportada en los respectivos trimestres. Pago parcial del 2 trimestre tomando el 80% de la validación en firme del 4 trimestre de 2021.
14	38134	EMPRESA ASOCIATIVA DE TRABAJO PARA LA PRESTACION DE SERVICIO DE ENERGIA,ACUEDUCTO, ALCANTARILLADO Y ASEO DEL FUTURO DEL MUNICIPIO DE SANTA BARBARA ISCUANDE NARIÑO Y EN LA COSTA PACIFICA COLOMBIANA	Pago parcial del 2 trimestre 2022, tomando el 80% de la validación en firme del 3 trimestre de 2021.
15	43076	EMPRESA ASOCIATIVA DE TRABAJO Y LA PRESTACIÓN DEL SERVICIO DE ENERGÍA EN LA ZONA RURAL DEL MUNICIPIO DE LA TOLA NARIÑO	Pago parcial del 2 trimestre 2022, tomando el 80% de la validación en firme del 2 trimestre de 2021.
17	32200	EMPRESA DE ENERGIA DE LA ZONA RURAL DE FRANCISCO PIZARRO	Se paga el 80% del saldo de la validación del trimestre 1 del 2022 a las 9 localidades que manifestó van a instalar sistemas de medición y 100% a la localidad que tiene telemetría - CNM, San Pedro del Vino, teniendo en cuenta la validación de la información realizada y propuesta razonable presentada para de instalación de los sistemas de medición con radicado MME No. 2-2022-021336 del 23-09-2022. El saldo queda sujeto a que la empresa culmine el proceso de instalación de sistemas de medición, remita el informe complementario con los datos de la lectura de la energía generada medida y la información sea cotejada con la reportada en los respectivos trimestres.
18	28111	EMPRESA DE ENERGIA DEL CAUCA - ENERCAUCA	Pago parcial del 2 trimestre 2022, tomando el 80% de la validación en firme del 1 trimestre de 2022.

ITEM	ID	DATOS EMPRESAS PRESTADORAS DEL SERVICIO DE ENERGÍA ELÉCTRICA - ZNI	NIT	DV NIT	DEPARTAMENTO	MUNICIPIO	ANEXO 1: ESTADO DE CUENTA POR TRIMESTRE Y EMPRESA									
							SUBSIDIO VALIDADO SEGUNDO TRIMESTRE DE 2019 (\$)	PAGOS PARCIALES SEGUNDO TRIMESTRE DE 2019 (COMBUSTIBLE) (\$)	SALDO A PAGAR SEGUNDO TRIMESTRE 2019 (\$)	VALOR A PAGAR SEGUNDO TRIMESTRE 2020 \$ Para empresa con plan de implementación de medida 80% del saldo de las localidades que se identificó que no tienen medición; 100% para las demás empresas y/o localidades	SUBSIDIO VALIDADO TERCER TRIMESTRE DE 2019 (\$)	PAGOS PARCIALES TERCER TRIMESTRE DE 2019 (COMBUSTIBLE) (\$)	SALDO A PAGAR TERCER TRIMESTRE 2019 (\$)	VALOR A PAGAR TERCER TRIMESTRE 2020 \$ Para empresa con plan de implementación de medida 80% del saldo de las localidades que se identificó que no tienen medición; 100% para las demás empresas y/o localidades	SUBSIDIO VALIDADO CUARTO TRIMESTRE DE 2019 (\$)	
19	3212	EMPRESA DE ENERGIA ELECTRICA DEL DEPARTAMENTO DEL VICHADA S.A	842000155	6	VICHADA	PUERTO CARREÑO-CUMARIBO -SANTA ROSALIA										
20	38850	EMPRESA DE SERVICIOS PÚBLICOS DE ENERGÍA ELÉCTRICA DE LAS PLAYAS ASOCIADAS ENERPLASO S.A. E.S.P.	901098421	7	NARIÑO	LA TOLA										
21	43836	EMPRESA DE SERVICIOS PÚBLICOS DE ENERGÍA LIMPIA DE COLOMBIA S.A. E.S.P. - ENERLIMPIA	901219090	3	CHOCÓ	BAJO BAUDO										
22	48187	EMPRESA DE SERVICIOS PÚBLICOS DE ENERGÍA RENOVABLE DEL PACIFICO S.A.S. E.S.P.	901354878	7	NARIÑO	ROBERTO PAYAN										
23	32194	EMPRESA DE SERVICIOS PUBLICOS DEL ALTO BAUDO E.S.P. S.A.S.	900927089		CHOCO	ALTO BAUDO										
24	26717	EMPRESA DE SERVICIOS PÚBLICOS DEL OCCIDENTE COLOMBIANO - EMSEROCCIDENTE	900662075	7	CAUCA	LOPEZ DE MICAY - TIMBIQUI										
25	22941	EMPRESA DE SERVICIOS PUBLICOS DOMICILIARIO DE UNGUIA S.A. E.S.P.	900304017	5	CHOCÓ	UNGUIA										
26	41836	EMPRESA DE SERVICIOS PUBLICOS ENERGIZAR DEL PACIFICO S.A. E.S.P.	901164452	8	VALLE DEL CAUCA	BUENAVENTURA										
27	34274	EMPRESA DE SERVICIOS PUBLICOS Y ENERGIA DEL LITORAL DE SAN JUAN S.A.S E.S.P	900988019	4	CHOCÓ	LITORAL DEL SAN JUAN										
28	1895	EMPRESA DE SERVICIOS PUBLICOS DE ACANDI S.A. E.S.P.	818000293	9	CHOCO	ACANDI										
29	42417	EMPRESA ENERGY & SERVICIOS S.A.S. E.S.P.	901209614	1	NARIÑO	MAGUI PAYAN										
30	1892	EMPRESA MIXTA DE SERVICIOS PUBLICOS DE ENERGIA ELECTRICA DE GUAPI ENERGUAPI S.A. E.S.P.	835000142	7	CAUCA	GUAPI										
31	22042	MUNICIPIO DE BOJAYÁ	800070375	8	CHOCÓ	BOJAYÁ										


ITEM	ID	DATOS EMPRESAS PRESTADORAS DEL SERVICIO DE ENERGÍA ELÉCTRICA - ZNI	PAGOS PARCIALES CUARTO TRIMESTRE DE 2019 (\$)(COMBUSTIBLE)	SALDO A PAGAR CUARTO TRIMESTRE 2019 (\$)	PAGO PARCIAL CUARTO TRIMESTRE DE 2019 RESOLUCION 410593 / 2020	DEFICIT (-) / SUPERAVIT (+) CUARTO TRIMESTRE 2019 (\$)	ANEXO 1: ESTADO DE CUENTA POR TRIMESTRE Y EMPRESA		VALOR A PAGAR CUARTO TRIMESTRE 2019 \$	VLR. TOTAL AÑO 2019 (\$)	SUBSIDIO VALIDADO PRIMER TRIMESTRE DE 2020 (\$)	PAGOS PARCIALES PRIMER TRIMESTRE DE 2020 (COMBUSTIBLE Y OTROS) (\$)	SALDO VALIDACION PRIMER TRIMESTRE 2020	SUPERAVIT (+) CUARTO TRIMESTRE DE 2019 (\$)	VALOR A PAGAR PRIMER TRIMESTRE 2020 DESCONTANDO SUPERAVIT CUARTO TRIMESTRE 2019 (\$) 2020	VALOR A PAGAR PRIMER TRIMESTRE 2020 \$
							Para empresa con plan de implementación de medida 80% del saldo de las localidades que se identificó que no tienen medición; 100% para las demás empresas y/o localidades	Para empresa con plan de implementación de medida 80% del saldo de las localidades que se identificó que no tienen medición; 100% para las demás empresas y/o localidades								
19	3212	EMPRESA DE ENERGIA ELECTRICA DEL DEPARTAMENTO DEL VICHADA S.A														
20	38850	EMPRESA DE SERVICIOS PÚBLICOS DE ENERGÍA ELÉCTRICA DE LAS PLAYAS ASOCIADAS ENERPLASO S.A. E.S.P.														
21	43836	EMPRESA DE SERVICIOS PÚBLICOS DE ENERGÍA LIMPIA DE COLOMBIA S.A. E.S.P. - ENERLIMPIA														
22	48187	EMPRESA DE SERVICIOS PÚBLICOS DE ENERGÍA RENOVABLE DEL PACIFICO S.A.S. E.S.P.														
23	32194	EMPRESA DE SERVICIOS PUBLICOS DEL ALTO BAUDO E.S.P. S.A.S.														
24	26717	EMPRESA DE SERVICIOS PÚBLICOS DEL OCCIDENTE COLOMBIANO - EMSEROCIDENTE														
25	22941	EMPRESA DE SERVICIOS PUBLICOS DOMICILIARIO DE UNGUIA S.A. E.S.P.														
26	41836	EMPRESA DE SERVICIOS PUBLICOS ENERGIZAR DEL PACIFICO S.A. E.S.P.														
27	34274	EMPRESA DE SERVICIOS PUBLICOS Y ENERGIA DEL LITORAL DE SAN JUAN S.A.S E.S.P														
28	1895	EMPRESA DE SERVICIOS PUBLICOS DE ACANDI S.A. E.S.P.														
29	42417	EMPRESA ENERGY & SERVICIOS S.A.S. E.S.P.														
30	1892	EMPRESA MIXTA DE SERVICIOS PUBLICOS DE ENERGIA ELECTRICA DE GUAPI ENERGUAPI S.A. E.S.P.														
31	22042	MUNICIPIO DE BOJAYÁ														



ITEM	ID	DATOS EMPRESAS PRESTADORAS DEL SERVICIO DE ENERGÍA ELÉCTRICA - ZNI	ANEXO 1. ESTADO DE CUENTA POR TRIMESTRE Y EMPRESA							VALOR A PAGAR TRIMESTRE 2020 \$ Para empresa con plan de implementación de medida 80% del saldo de las localidades que se identificó que no tienen medición; 100% para las demás empresas y/o localidades	SUBSIDIO VALIDADO CUARTO TRIMESTRE DE 2020 (\$)	PAGOS PARCIALES CUARTO TRIMESTRE DE 2020 (COMBUSTIBLE Y OTROS) (\$)	SALDO VALIDACION CUARTO TRIMESTRE 2020	VALOR A PAGAR CUARTO TRIMESTRE 2020 \$ Para empresa con plan de implementación de medida 80% del saldo de las localidades que se identificó que no tienen medición; 100% para las demás empresas y/o localidades	VALOR A PAGAR AÑO 2020 \$
			SUBSIDIO VALIDADO SEGUNDO TRIMESTRE DE 2020 (\$)	PAGOS PARCIALES SEGUNDO TRIMESTRE DE 2020 (COMBUSTIBLE Y OTROS) (\$) 410622 (05-06-2020) 410656 (03-07-2020) 410699 (06-08-2020) 00747 (12-04-2022)	SALDO VALIDACION SEGUNDO TRIMESTRE 2020	SUBSIDIO VALIDADO TERCERO TRIMESTRE DE 2020 (\$)	PAGOS PARCIALES TERCERO TRIMESTRE DE 2020 - COMBUSTIBLE Y OTROS (\$)	SALDO VALIDACION TERCERO TRIMESTRE 2020							
19	3212	EMPRESA DE ENERGIA ELECTRICA DEL DEPARTAMENTO DEL VICHADA S.A													
20	38850	EMPRESA DE SERVICIOS PÚBLICOS DE ENERGÍA ELÉCTRICA DE LAS PLAYAS ASOCIADAS ENERPLASO S.A. E.S.P.													
21	43836	EMPRESA DE SERVICIOS PÚBLICOS DE ENERGÍA LIMPIA DE COLOMBIA S.A. E.S.P. - ENERLIMPIA													
22	48187	EMPRESA DE SERVICIOS PÚBLICOS DE ENERGÍA RENOVABLE DEL PACIFICO S.A.S. E.S.P.													
23	32194	EMPRESA DE SERVICIOS PUBLICOS DEL ALTO BAUDO E.S.P. S.A.S.													
24	26717	EMPRESA DE SERVICIOS PÚBLICOS DEL OCCIDENTE COLOMBIANO - EMSEROCCIDENTE													
25	22941	EMPRESA DE SERVICIOS PUBLICOS DOMICILIARIO DE UNGUIA S.A. E.S.P.													
26	41836	EMPRESA DE SERVICIOS PUBLICOS ENERGIZAR DEL PACIFICO S.A. E.S.P.													
27	34274	EMPRESA DE SERVICIOS PUBLICOS Y ENERGIA DEL LITORAL DE SAN JUAN S.A.S E.S.P													
28	1895	EMPRESA DE SERVICIOS PUBLICOS DE ACANDI S.A. E.S.P.													
29	42417	EMPRESA ENERGY & SERVICIOS S.A.S. E.S.P.													
30	1892	EMPRESA MIXTA DE SERVICIOS PUBLICOS DE ENERGIA ELECTRICA DE GUAPI ENERGUAPI S.A. E.S.P.													
31	22042	MUNICIPIO DE BOJAYÁ													

ANEXO 1: ESTADO DE CUENTA POR TRIMESTRE Y EMPRESA											
ITEM	ID	DATOS EMPRESAS PRESTADORAS DEL SERVICIO DE ENERGÍA ELÉCTRICA - ZNI	SUBSIDIO VALIDADO CUARTO TRIMESTRE DE 2021 (\$)	PAGOS PARCIALES CUARTO TRIMESTRE DE 2021 (COMBUSTIBLE Y OTROS) (\$) 01121 del 30/11/2021. 01215 del 16/12/2021. 00169 del 11/02/2021. 01121 del 30/11/2021 00727 del 12/04/2022	SALDO VALIDACION CUARTO TRIMESTRE 2021	VALOR A PAGAR cuarto trimestre 2021 \$ Para empresa con plan de implementación de medida 80% del saldo de las localidades que se identificó que no tienen medición; 100% para las demás empresas y/o localidades	VALOR A PAGAR AÑO 2021 \$	SUBSIDIO VALIDADO PRIMER TRIMESTRE DE 2022 (\$)	PAGOS PARCIALES PRIMER TRIMESTRE DE 2022 (COMBUSTIBLE Y OTROS) (\$) 00446 del 08/03/2022. 00717 del 01/04/2022, corregida con Resolución. 00757 del 08/04/2022 00824 del 02/05/2022 01170 del 01/07/2022	SALDO VALIDACION PRIMER TRIMESTRE 2022	VALOR A PAGAR primer trimestre 2022 \$ Para empresa con plan de implementación de medida 80% del saldo de las localidades que se identificó que no tienen medición; 100% para las demás empresas y/o localidades
19	3212	EMPRESA DE ENERGIA ELECTRICA DEL DEPARTAMENTO DEL VICHADA S.A									
20	38850	EMPRESA DE SERVICIOS PÚBLICOS DE ENERGÍA ELÉCTRICA DE LAS PLAYAS ASOCIADAS ENERPLASO S.A. E.S.P.									
21	43836	EMPRESA DE SERVICIOS PÚBLICOS DE ENERGÍA LIMPIA DE COLOMBIA S.A. E.S.P. - ENERLIMPIA									
22	48187	EMPRESA DE SERVICIOS PÚBLICOS DE ENERGÍA RENOVABLE DEL PACIFICO S.A.S. E.S.P.						-553.986.323	\$42.588.344	-\$11.397.979	-\$9.118.383
23	32194	EMPRESA DE SERVICIOS PUBLICOS DEL ALTO BAUDO E.S.P. S.A.S.	-\$675.506.556	\$387.890.015	-\$287.616.541	-\$242.200.477	\$242.200.477				
24	26717	EMPRESA DE SERVICIOS PÚBLICOS DEL OCCIDENTE COLOMBIANO - EMSEROCCIDENTE									
25	22941	EMPRESA DE SERVICIOS PUBLICOS DOMICILIARIO DE UNGUIA S.A. E.S.P.									
26	41836	EMPRESA DE SERVICIOS PUBLICOS ENERGIZAR DEL PACIFICO S.A. E.S.P.									
27	34274	EMPRESA DE SERVICIOS PUBLICOS Y ENERGIA DEL LITORAL DE SAN JUAN S.A.S E.S.P									
28	1895	EMPRESA DE SERVICIOS PUBLICOS DE ACANDI S.A. E.S.P.									
29	42417	EMPRESA ENERGY & SERVICIOS S.A.S. E.S.P.									
30	1892	EMPRESA MIXTA DE SERVICIOS PUBLICOS DE ENERGIA ELECTRICA DE GUAPI ENERGUAPI S.A. E.S.P.									
31	22042	MUNICIPIO DE BOJAYÁ									

ITEM	ID	DATOS EMPRESAS PRESTADORAS DEL SERVICIO DE ENERGÍA ELÉCTRICA - ZNI	PROYECCIÓN PAGO PARCIAL SEGUNDO TRIMESTRE 2022 ANEXO - 2C	ANEXO 1: ESTADO DE CUENTA POR TRIMESTRE Y EMPRESA			SALDO PENDIENTE SUJETO INFORME COMPLEMENTARIO PLAN DE MEDICIÓN (VER RESUMEN DE LIQUIDACIÓN POR TRIMESTRE)	OTROS ABONOS	VALOR TOTAL A PAGAR EMPRESA
				PAGOS PARCIALES SEGUNDO TRIMESTRE DE 2022 (COMBUSTIBLE Y OTROS) (\$) Resol.00977 (02-02-2022) Resol.01173 (07-05-2022) Resol. 01168 (01-07-2022) Resol.01299 (02-08-2022) Resol. 01438 (01-09-2022) Resol.01518 (26-09-2022)	SALDO VALIDACION SEGUNDO TRIMESTRE 2022	VALOR A PAGAR AÑO 2022 \$			
19	3212	EMPRESA DE ENERGIA ELECTRICA DEL DEPARTAMENTO DEL VICHADA S.A	-\$4.783.233.196	\$2.859.384.389	-\$1.923.848.807	-\$1.923.848.807		-\$1.923.848.807	
20	38850	EMPRESA DE SERVICIOS PÚBLICOS DE ENERGÍA ELÉCTRICA DE LAS PLAYAS ASOCIADAS ENERPLASO S.A. E.S.P.	-\$132.564.709	\$88.162.616	-\$44.402.093	-\$44.402.093		-\$44.402.093	
21	43836	EMPRESA DE SERVICIOS PÚBLICOS DE ENERGÍA LIMPIA DE COLOMBIA S.A. E.S.P. - ENERLIMPIA	-\$313.098.633	\$276.336.017	-\$36.762.616	-\$36.762.616		-\$36.762.616	
22	48187	EMPRESA DE SERVICIOS PÚBLICOS DE ENERGÍA RENOVABLE DEL PACIFICO S.A.S. E.S.P.				-\$9.118.383	-2.279.596	-\$9.118.383	
23	32194	EMPRESA DE SERVICIOS PUBLICOS DEL ALTO BAUDO E.S.P. S.A.S.	-\$542.019.338	\$388.097.759	-\$153.921.579	-\$153.921.579	-\$45.416.064	-\$396.122.056	
24	26717	EMPRESA DE SERVICIOS PÚBLICOS DEL OCCIDENTE COLOMBIANO - EMSEROCIDENTE	-\$891.679.118	\$560.792.834	-\$330.886.284	-\$330.886.284		-\$330.886.284	
25	22941	EMPRESA DE SERVICIOS PUBLICOS DOMICILIARIO DE UNGUIA S.A. E.S.P.	-\$1.016.816.226	\$570.395.997	-\$446.420.229	-\$446.420.229		-\$446.420.229	
26	41836	EMPRESA DE SERVICIOS PUBLICOS ENERGIZAR DEL PACIFICO S.A. E.S.P.	-\$571.980.755	\$351.353.247	-\$220.627.508	-\$220.627.508		-\$220.627.508	
27	34274	EMPRESA DE SERVICIOS PUBLICOS Y ENERGIA DEL LITORAL DE SAN JUAN S.A.S E.S.P	-\$141.557.438	\$106.642.673	-\$34.914.765	-\$34.914.765		-\$34.914.765	
28	1895	EMPRESA DE SERVICIOS PUBLICOS DE ACANDI S.A. E.S.P.	-\$1.274.861.383	\$1.170.815.332	-\$104.046.051	-\$104.046.051		-\$104.046.051	
29	42417	EMPRESA ENERGY & SERVICIOS S.A.S. E.S.P.	-\$325.757.074	\$216.698.880	-\$109.058.194	-\$109.058.194		-\$109.058.194	
30	1892	EMPRESA MIXTA DE SERVICIOS PUBLICOS DE ENERGIA ELECTRICA DE GUAPI ENERGUAPI S.A. E.S.P.	-\$636.416.226	\$307.535.083	-\$328.881.143	-\$328.881.143		-\$328.881.143	
31	22042	MUNICIPIO DE BOJAYÁ	-\$343.608.951	\$275.347.226	-\$68.261.725	-\$68.261.725		-\$68.261.725	
TOTAL									-\$8.295.886.008

PROYECTO:

Camilo Andrés Avella Rincón 
 Juan Camilo Caicedo Ulloa _____
 Laura Natalia Rodríguez *Laura Rodriguez* _____

Luis Emigdio Quesada M 
 Mariela Becerra Padilla _____
 Nancy C. Barrera Peña  _____

REVISO:

José Edilberto Muñoz Ruiz _____

ANEXO 1: ESTADO DE CUENTA POR TRIMESTRE Y EMPRESA			
ITEM	ID	DATOS EMPRESAS PRESTADORAS DEL SERVICIO DE ENERGÍA ELÉCTRICA - ZNI	OBSERVACIONES
19	3212	EMPRESA DE ENERGIA ELECTRICA DEL DEPARTAMENTO DEL VICHADA S.A	Pago parcial del 2 trimestre 2022, tomando el 80% de la validación en firme del 1 trimestre de 2022.
20	38850	EMPRESA DE SERVICIOS PÚBLICOS DE ENERGÍA ELÉCTRICA DE LAS PLAYAS ASOCIADAS ENERPLASO S.A. E.S.P.	Pago parcial del 2 trimestre 2022, tomando el 80% de la validación en firme del 1 trimestre de 2022.
21	43836	EMPRESA DE SERVICIOS PÚBLICOS DE ENERGÍA LIMPIA DE COLOMBIA S.A. E.S.P. - ENERLIMPIA	Pago parcial del 2 trimestre 2022, tomando el 80% de la validación en firme del 1 trimestre de 2022.
22	48187	EMPRESA DE SERVICIOS PÚBLICOS DE ENERGÍA RENOVABLE DEL PACIFICO S.A.S. E.S.P.	Se paga el 80% del saldo de la validación del trimestre 1 del 2022 a las 4 localidades teniendo en cuenta la validación de la información realizada y los oficios 2-2022-019348 del 05 de septiembre y su respuesta de radicado 1-2022-037442 del 27 de septiembre del 2022. El saldo queda sujeto a que ENERSOLAR, remita el informe complementario con los datos de la lectura de la energía generada medida de tres meses y la información sea cotejada con la reportada en los respectivos trimestres.
23	32194	EMPRESA DE SERVICIOS PUBLICOS DEL ALTO BAUDO E.S.P. S.A.S.	Se paga el 80% del saldo de la validación del trimestre 4 del 2021 a las 57 localidades sin sistema de medición y 100% a la cabecera Municipal PIE DE PATO la cual cuenta son sistema de telemetría del CNM, teniendo en cuenta la validación de la información realizada y la propuesta razonable presentada para de instalación de los sistemas de medición con radicado MME No. 2-2022-022343 del 4 de octubre del 2022, el saldo queda sujeto a que la empresa culmine el proceso de instalación de sistemas de medición, remita el informe complementario con los datos de la lectura de la energía y la información sea cotejada con la reportada en los respectivos trimestres. Pago parcial del 2 trimestre tomando el 80% de la validación en firme del 3 trimestre de 2021.
24	26717	EMPRESA DE SERVICIOS PÚBLICOS DEL OCCIDENTE COLOMBIANO - EMSEROCCIDENTE	Pago parcial del 2 trimestre 2022, tomando el 80% de la validación en firme del 1 trimestre de 2022.
25	22941	EMPRESA DE SERVICIOS PUBLICOS DOMICILIARIO DE UNGUIA S.A. E.S.P.	Pago parcial del 2 trimestre 2022, tomando el 80% de la validación en firme del 1 trimestre de 2022.
26	41836	EMPRESA DE SERVICIOS PUBLICOS ENERGIZAR DEL PACIFICO S.A. E.S.P.	Pago parcial del 2 trimestre 2022, tomando el 80% de la validación en firme del 1 trimestre de 2022.
27	34274	EMPRESA DE SERVICIOS PUBLICOS Y ENERGIA DEL LITORAL DE SAN JUAN S.A.S E.S.P	Pago parcial del 2 trimestre 2022, tomando el 80% de la validación en firme del 1 trimestre de 2022.
28	1895	EMPRESA DE SERVICIOS PUBLICOS DE ACANDI S.A. E.S.P.	Pago parcial del 2 trimestre 2022, tomando el 80% de la validación en firme del 1 trimestre de 2022.
29	42417	EMPRESA ENERGY & SERVICIOS S.A.S. E.S.P.	Pago parcial del 2 trimestre 2022, tomando el 80% de la validación en firme del 1 trimestre de 2022.
30	1892	EMPRESA MIXTA DE SERVICIOS PUBLICOS DE ENERGIA ELECTRICA DE GUAPI ENERGUAPI S.A. E.S.P.	Pago parcial del 2 trimestre 2022, tomando el 80% de la validación en firme del 1 trimestre de 2022.
31	22042	MUNICIPIO DE BOJAYÁ	Pago parcial del 2 trimestre 2022, tomando el 80% de la validación en firme del 1 trimestre de 2022.

ANEXO 3: RELACIÓN CUENTAS BANCARIAS

ITEM	ID	DV NIT	NIT TERCERO	EMPRESA (TERCERO)	NIT BENEFICIARIO	NOMBRE BENEFICIARIO DE PAGO	CUENTA	TIPO DE CUENTA	BANCO	VALOR (\$)	DEPARTAMENTO	MUNICIPIO	VALIDACIÓN INICIAL (TRIMESTRE - AÑO - RADICADO)	OBSERVACIONES
1	59450	9	901536882	AMBAR SERVICIOS DE OCCIDENTE ESP SAS	901536882	AMBAR SERVICIOS DE OCCIDENTE ESP SAS	53600005246	AHORROS	Bancolombia	\$135.430.698	CHOCO	NUQUI	1T-2022:2-2022-023250 Del 12-10-2022	Validado 1T 2022 \$135.430.698
2	25681	5	900428270	ASOCIACIÓN DE ENERGÍA DE LAS ZONAS RURALES DEL MUNICIPIO DE EL CHARCO - NARIÑO	900428270	ASOCIACIÓN DE ENERGÍA DE LAS ZONAS RURALES DEL MUNICIPIO DE EL CHARCO - NARIÑO	5871006670	CORRIENTE	SCOTIABANK COLPATRIA	\$166.333.644	NARIÑO	EL CHARCO		
3	22728	9	900274902	ASOCIACIÓN DE USUARIOS DE SERVICIOS PÚBLICOS DE MEDIO BAUDÓ	900274902	ASOCIACIÓN DE USUARIOS DE SERVICIOS PÚBLICOS DE MEDIO BAUDÓ	378216253	CORRIENTE	BOGOTA	\$211.568.479	CHOCO	ISTMINA Y MEDIO BAUDÓ		PAGO PARCIAL \$211.568.479
4	26083	1	900519539	COMPañIA DE SERVICIOS PÚBLICOS DOMICILIARIOS DE BOJAYÁ S.A. E.S.P.	900519539	COMPañIA DE SERVICIOS PÚBLICOS DOMICILIARIOS DE BOJAYÁ S.A. E.S.P.	220380287870	AHORROS	BANCO POPULAR	\$72.334.872	CHOCO	BOJAYÁ		Pago Parcial 2T de 2022, \$74.334.872
5	37833	1	901061072	ELECTRIFICADORA DE NARIÑO SUR E.A.T.-Mpio de Buenaventura	901061072	ELECTRIFICADORA DE NARIÑO SUR E.A.T.-Mpio BUENAVENTURA	484535141	CORRIENTE	BOGOTA	\$1.424.167.933	VALLE DEL CAUCA	BUENAVENTURA	2T-2019:2-2022-023241 del 12-10-2022 3T-2019:2-2022-0023242 del 12-10-2022 4T-2019:2-2022-0023243 del 12-10-2022 1T-2020:2-2022-023245 Del 12-10-2022 2T-2020:2-2022-023246 del 12-10-2022 3T-2020:2-2022-023247 del 12-10-2022 4T-2020:2-2022-023248 del 12-10-2022	Se paga los trimestres del 2T 2019 a 4T 2020 (\$1.331.287.424), correspondiente al municipio de Buenaventura, una vez ELECTRIPSUR dio respuesta mediante radicado MME 1-2022-036763 del 22 de septiembre del 2022 al requerimiento de radicado de radicado 2-2021-013785 del 21 de julio del 2021 y presentó la propuesta razonable sobre la instalación de los sistemas de medición en las 19 localidades que atiende ELECTRIPSUR en el municipio de Buenaventura mediante radicado MME No. 2-2022-015810 el 27 de julio del 2022. El saldo queda sujeto a que la empresa culmine el proceso de instalación de sistemas de medición, remita el informe complementario con los datos de la lectura de la energía generada medida y la información sea cotejada con la reportada en los respectivos trimestres y se realiza Pago parcial del 2 trimestre 2022 (\$92.880.509), tomando el 80% de la validación en firme del 1 trimestre de 2022.
5	37833	1	901061072	ELECTRIFICADORA DE NARIÑO SUR E.A.T.-Mpio de la Tola	901061072	ELECTRIFICADORA DE NARIÑO SUR E.A.T.-Mpio de la Tola	484535141	CORRIENTE	BOGOTA	\$34.424.666	NARIÑO	LA TOLA		
6	20432	5	900039007	ELECTRIFICADORA DEL PACIFICO S.A. ESP	900039007	ELECTRIFICADORA DEL PACIFICO S.A. ESP	30243448	CORRIENTE	OCCIDENTE	317.168.602	CHOCÓ/VALLE DEL CAUCA	JURADO/BUENAVENTURA		Pago Parcial 2 T 2022 \$317.168.602
7	44997	3	901296315	ELECTRIFICADORA ENTRE RÍOS S.A.S. E.S.P.	901296315	ELECTRIFICADORA ENTRE RÍOS S.A.S. E.S.P.	064-000003-23	AHORROS	BANCOLOMBIA	\$155.929.573	VALLE DEL CAUCA	BUENAVENTURA		
8	48383	7	901346575	ELECTRO LITORAL F.M.J. S.A.S. E.S.P.	901346575	ELECTRO LITORAL F.M.J. S.A.S. E.S.P.	71600000130	AHORROS	BANCOLOMBIA S.A.	\$30.231.040	CHOCO	CANTON DE SAN PABLO Y LITORAL DEL SAN JUAN		Pago parcial 2T de 2022 \$30.231.040
9	26040	2	900499975	EMPRESA ASOCIATIVA DE TRABAJO DE PRESTACION DE SERVICIOS PUBLICOS DE BOCAS DE CURAY E.S.P.	900499975	EMPRESA ASOCIATIVA DE TRABAJO DE PRESTACION DE SERVICIOS PUBLICOS DE BOCAS DE CURAY E.S.P.	89479900036	AHORROS	BANCOLOMBIA	\$114.562.954	NARIÑO	SAN ANDRES DE TUMACO		Pago Parcial 2 T 2022 \$114.562.954
10	3027	4	840000620	EMPRESA ASOCIATIVA DE TRABAJO ELECTRIFICADORA DE SAN JUAN DE LA COSTA E.S.P.	840000620	EMPRESA ASOCIATIVA DE TRABAJO ELECTRIFICADORA DE SAN JUAN DE LA COSTA E.S.P.	89415592209	CORRIENTE	BANCOLOMBIA	\$149.192.492	NARIÑO	SAN ANDRES DE TUMACO	1T-2022: 2-2022-023671 del 14-10-2022	Pago Parcial 2 T 2022 \$74.028.167; validación 1T 2022 \$75.164.325
11	34833	2	900963765	EMPRESA ASOCIATIVA DE TRABAJO ELECTRIFICADORA DEL PACIFICO SUR	900963765	EMPRESA ASOCIATIVA DE TRABAJO ELECTRIFICADORA DEL PACIFICO SUR	81269233702	AHORROS	BANCOLOMBIA	\$265.153.244	VALLE DEL CAUCA	BUENAVENTURA		PAGO PARCIAL 2T 2022 \$265.153.244
12	25965	9	900470256	EMPRESA ASOCIATIVA DE TRABAJO ELECTROSOLEDAD DE ISCUANDE	900470256	EMPRESA ASOCIATIVA DE TRABAJO ELECTROSOLEDAD DE ISCUANDE	6179032129	AHORROS	BANCOLOMBIA	\$426.324.880	NARIÑO	SANTA BARBARA DE ISCUANDE	1T-2022:2-2022-022917 del 07-10-2022	Validación 1 T 2022 por valor de \$256.921.681 Pago Parcial 2 T 2022 \$169.403.199
13	26810	5	900702684	EMPRESA ASOCIATIVA DE TRABAJO ENERGIA DE OLAYA HERRERA E.A.T. - ENEROLAYA HERRERA E.S.P.	900702684	EMPRESA ASOCIATIVA DE TRABAJO ENERGIA DE OLAYA HERRERA E.A.T. - ENEROLAYA HERRERA E.S.P.	484534136	CORRIENTE	BOGOTA	\$364.176.597	NARIÑO	MOSQUERA/OLAYA HERRERA		Pago Parcial 2 T 2022 \$364.176.597
14	38134	1	901091586	EMPRESA ASOCIATIVA DE TRABAJO PARA LA PRESTACIÓN DE SERVICIOS DE ENERGÍA ACUEDUCTO, ALCANTARILLADO Y ASEO DEL FUTURO DEL MUNICIPIO DE SANTA BARBARA ISCUANDE NARIÑO EN LA COSTA PACIFICA COLOMBIANA	901091586	EMPRESA ASOCIATIVA DE TRABAJO PARA LA PRESTACIÓN DE SERVICIOS DE ENERGÍA ACUEDUCTO, ALCANTARILLADO Y ASEO DEL FUTURO DEL MUNICIPIO DE SANTA BARBARA ISCUANDE NARIÑO EN LA COSTA PACIFICA COLOMBIANA	894-856039-82	CORRIENTE	BANCOLOMBIA	\$103.178.468	NARIÑO	SANTA BARBARA		
15	43076	4	901209425	EMPRESA ASOCIATIVA DE TRABAJO Y LA PRESTACIÓN DEL SERVICIO DE ENERGÍA EN LA ZONA RURAL DEL MUNICIPIO DE LA TOLA NARIÑO	901209425	EMPRESA ASOCIATIVA DE TRABAJO Y LA PRESTACIÓN DEL SERVICIO DE ENERGÍA EN LA ZONA RURAL DEL MUNICIPIO DE LA TOLA NARIÑO	186576344	CORRIENTE	BANCO DE BOGOTA	\$6.139.236	NARIÑO	LA TOLA		
16	27271	7	900715327	EMPRESA DE ACUEDUCTO ALCANTARILLADO ASEO Y ENERGIA (ZNI) DE PUERTO GUZMAN S.A. E.S.P.	900715327	EMPRESA DE ACUEDUCTO ALCANTARILLADO ASEO Y ENERGIA (ZNI) DE PUERTO GUZMAN S.A. E.S.P.	479603004675	AHORROS	BANCO AGRARIO DE COLOMBIA	\$36.994.077	PUTUMAYO	PUERTO GUZMAN		Pago Parcial 2 T 2022 \$36.994.077

ITEM	ID	DV NIT	NIT TERCERO	EMPRESA (TERCERO)	NIT BENEFICIARIO	NOMBRE BENEFICIARIO DE PAGO	CUENTA	ANEXO 3: RELACIÓN CUENTAS BANCARIAS			DEPARTAMEN TO	MUNICIPIO	VALIDACIÓN INICIAL (TRIMESTRE - AÑO - RADICADO)	OBSERVACIONES
								TIPO DE CUENTA	BANCO	VALOR (\$)				
17	32200	5	900930893	EMPRESA DE ENERGIA DE LA ZONA RU	900930893	EMPRESA DE ENERGIA DE LA ZONA RURAL DE FRANCISCO PIZARRO	89400002596	AHORROS	BANCOLOMBIA	\$89.166.530	NARIÑO	FRANCISCO PIZARRO	1T-2022:2-2022-023251 Del 12-10-2022	Validado 1 T 2022 \$89.166.530
18	3212	8	842000155	EMPRESA DE ENERGIA ELECTRICA DEL DEPARTAMENTO DEL VICHADA S.A	800142383	FIDUBOGOTÁ S.A. PA REFOENERGY RECAUDO SUBSIDIO	000587675	AHORROS	FIDUCIARIA DE BOGOTÁ S.A.- FIDUBOGOTÁ S.A.	\$1.923.848.807	VICHADA	PUERTO CARREÑO-CUMARIBO Y SANTA ROSALIA		Pago Parcial 2 T 2022 \$1.923.848.807
19	38850	9	901098421	EMPRESA DE SERVICIOS PÚBLICOS DE ENERGÍA ELÉCTRICA DE LAS PLAYAS ASOCIADAS ENERPLASO S.A. E.S.P.	901098421	EMPRESA DE SERVICIOS PÚBLICOS DE ENERGÍA ELÉCTRICA DE LAS PLAYAS ASOCIADAS ENERPLASO S.A. E.S.P.	84381334666	CORRIENTE	BANCOLOMBIA	\$44.402.093	NARIÑO	LA TOLA		Pago Parcial 2 T 2022 \$44.402.093
20	28111	0	900787764	EMPRESA DE SERVICIOS PÚBLICOS DE ENERGÍA ELÉCTRICA DEL CAUCA S.A. E.S.P.	900787764	EMPRESA DE SERVICIOS PÚBLICOS DE ENERGÍA ELÉCTRICA DEL CAUCA S.A. E.S.P.	.0243182110	AHORROS	BBVA	\$140.058.169	CAUCA	LOPEZ DE MICAY-TIMBIQUI		Pago Parcial 2 T 2022 \$140.058.169
21	43836	3	901219090	EMPRESA DE SERVICIOS PÚBLICOS DE ENERGÍA LIMPIA DE COLOMBIA ENERLIMPIA S.A. E.S.P.	901219090	EMPRESA DE SERVICIOS PÚBLICOS DE ENERGÍA LIMPIA DE COLOMBIA ENERLIMPIA S.A. E.S.P.	0198000200502759	AHORROS	BBVA	\$36.762.616	CHOCO	BAJO BAUDO		Pago Parcial 2 T 2022 \$36.762.616
22	48187	7	901354878	PÚBLICOS DE ENERGÍA RENOVABLE D	901354878	EMPRESA DE SERVICIOS PÚBLICOS DE ENERGÍA RENOVABLE DEL PACIFICO S.A.S. E.S.P.	83600002120	AHORROS	BANCOLOMBIA	\$9.118.383	NARIÑO	ROBERTO PAYAN	1T-2022:2-2022-023249 Del 12-10-2022	Validado 1 T 2022 \$9.118.383
23	32194	9	900927089	EMPRESA DE SERVICIOS PUBLICOS DEL ALTO BAUDO E.S.P. S.A.S.	900927089	EMPRESA DE SERVICIOS PUBLICOS DEL ALTO BAUDO E.S.P. S.A.S.	979014081	CORRIENTE	BOGOTA	\$396.122.056	CHOCO	ALTO BAUDO	4T-2021:2-2022-022916 del 07-10-2022	Validación 4 T 2021 por valor de \$242.200.447 Pago Parcial 2 T 2022 \$153.921.579
24	26717	7	900662075	EMPRESA DE SERVICIOS PUBLICOS DEL OCCIDENTE COLOMBIANO	900662075	EMPRESA DE SERVICIOS PUBLICOS DEL OCCIDENTE COLOMBIANO	83700010432	CORRIENTE	BANCOLOMBIA	\$330.886.284	CAUCA	LOPEZ DE MICAY-TIMBIQUI		Pago Parcial 2 T 2022 \$330.886.284
25	22941	5	900304017	EMPRESA DE SERVICIOS PUBLICOS DOMICILIARIO DE UNGUIA S.A. E.S.P.	901374690	GENERCOL S.A.S E.S.P. -ZOMAC	81200000718	CORRIENTE	BANCOLOMBIA	\$446.420.229	CHOCO	UNGUIA		Pago Parcial 2 T 2022 \$446.420.229
26	41836	8	901164452	EMPRESA DE SERVICIOS PUBLICOS ENERGIZAR DEL PACIFICO S.A. E.S.P.	901164452	EMPRESA DE SERVICIOS PUBLICOS ENERGIZAR DEL PACIFICO S.A. E.S.P.	563265602	AHORROS	BBVA	\$220.627.508	VALLE DEL CAUCA	BUENAVENTURA		Pago Parcial 2 T 2022 \$220.627.508
27	34274	4	900988019	EMPRESA DE SERVICIOS PUBLICOS Y ENERGIA DEL LITORAL DE SAN JUAN S.A.S E.S.P	900988019	EMPRESA DE SERVICIOS PUBLICOS Y ENERGIA DEL LITORAL DE SAN JUAN S.A.S E.S.P	84200000763	AHORROS	BANCOLOMBIA	\$34.914.765	CHOCO	LITORAL DEL SAN JUAN		Pago Parcial 2 T 2022 \$34.914.765
28	1895	9	818000293	EMPRESA DE SERVICIOS PUBLICOS DE ACANDI S.A. E.S.P.	818000293	EMPRESA DE SERVICIOS PUBLICOS DE ACANDI S.A. E.S.P.	470100577101	AHORROS	BANCOOMEVA	\$104.046.051	CHOCO	ACANDI		Pago Parcial 2 T 2022 \$104.046.051
29	42417	1	901209614	EMPRESA ENERGY & SERVICIOS S.A.S. E.S.P.	901209614	EMPRESA ENERGY & SERVICIOS S.A.S. E.S.P.	391494267	AHORROS	BANCO DE BOGOTA	\$109.058.194	NARIÑO	MAGUI		Pago Parcial 2 T 2022 \$109.058.194
30	1892	7	835000142	EMPRESA MIXTA DE SERVICIOS PUBLICOS DE ENERGIA ELECTRICA DE GUAPI ENERGUAPI S.A. E.S.P.	835000142	EMPRESA MIXTA DE SERVICIOS PUBLICOS DE ENERGIA ELECTRICA DE GUAPI ENERGUAPI S.A. E.S.P.	321250000932	CORRIENTE	AGRARIO	\$328.881.143	CAUCA	GUAPI		Pago Parcial 2 T 2022 \$328.881.143
31	22042	8	800070375	MUNICIPIO DE BOJAYA	800070375	MUNICIPIO DE BOJAYA	3-330-30-00327-6	CORRIENTE	BANCO AGRARIO DE COLOMBIA	\$68.261.725	CHOCO	BOJAYÁ		Pago Parcial 2 T 2022 \$68.261.725
TOTAL										\$8.295.886.008				

PROYECTÓ: Camilo Andrés Avella Rincón _____

Juan Camilo Caicedo Ulloa _____

Laura Natalia Rodríguez *Laura Rodríguez*

Luis Emigdio Quesada M. *Luis*

Mariela Becerra Padilla *Mariela*

Nancy C. Barrera Peña *Nancy*

APROBÓ: José Edilberto Muñoz Ruiz. _____

Escribir el texto aquí